

# MAKE

# BRIGHTER

# YOUR LIFE


**P**  **OWERLED**

ΚΑΤΑΛΟΓΟΣ ΦΩΤΙΣΜΟΥ 2025




Η  
εταιρεία μας  
δραστηριοποιείται στην  
εισαγωγή και εμπορία λαμπτήρων  
και φωτιστικών LED, καθώς και ιστών  
φωτισμού για εφαρμογή σε δρόμους,  
πλατείες, πάρκα κ.α. Η POWERLED απευθύνεται  
σε καταστήματα ηλεκτρολογικού υλικού,  
τεχνικές εταιρείες, αρχιτέκτονες, ηλεκτρολόγους  
και γενικότερα σε επαγγελματίες του κλάδου.  
Με γνώμονα την συνέπεια, την άριστη ποιότητα  
αλλά και την εξυπηρέτηση έχουμε καταφέρει να  
δημιουργήσουμε σχέσεις εμπιστοσύνης με τους  
συνεργάτες μας, κερδίζοντας έτσι τον σεβασμό  
των ανταγωνιστών και καταφέροντας να  
καθιερωθούμε στην ελληνική αγορά,  
ανάμεσα στις πιο δυναμικές και  
ταχύτατα αναπτυσσόμενες  
εταιρείες του κλάδου.

Ποιοι είμαστε;



Η  
εταιρεία  
POWERLED διαθέτει  
πλήρη γκάμα λαμπτήρων  
LED, προϊόντων φωτισμού  
για εσωτερική και εξωτερική  
χρήση, ιστούς οδοφωτισμού  
και φωτισμού πάρκων.

Τα προϊόντα μας



Σκοπός  
μας είναι η  
ικανοποίηση των  
διαρκώς μεταβαλλόμενων  
αναγκών της αγοράς, καθώς  
και η παροχή ολοκληρωμένων  
λύσεων στους πελάτες μας.  
Βασικός μας στόχος η διατήρηση  
της εμπιστοσύνης σας και  
η συνεχής βελτίωση της  
εξυπηρέτησής σας από  
ένα φιλικό και άρτια  
εκπαιδευμένο  
προσωπικό.

Ο σκοπός μας

# ΠΕΡΙΕΧΟΜΕΝΑ



**E14**  
4



**E27**  
5-6



**G4-G9**  
7



**FILAMENT**  
8-9



**GU10-MR16**  
10



**T8**  
11



**ΓΡΑΜΜΙΚΑ  
ΦΩΤΙΣΤΙΚΑ**  
12-14



**ΜΑΓΝΗΤΙΚΑ  
ΦΩΤΙΣΤΙΚΑ-ΡΑΓΕΣ**  
15-19



**PANEL**  
20-25



**PL/DOWNLIGHT**  
26-35



**ΑΠΛΙΚΕΣ ΕΣΩΤΕΡΙΚΟΥ  
ΕΞΩΤΕΡΙΚΟΥ ΧΩΡΟΥ**  
36-40



**ΚΑΡΑΒΟΧΕΛΩΝΕΣ**  
41-43



**ΤΑΙΝΙΕΣ LED  
ΤΡΟΦΟΔΟΤΙΚΑ  
ΠΡΟΦΙΛ**  
44-51



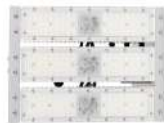
**ΣΚΑΦΑΚΙΑ**  
52-55



**ΠΡΟΒΟΛΕΙΣ**  
56-58



**ΦΩΤΙΣΤΙΚΑ  
ΒΕΝΖΙΝΑΔΙΚΟΥ**  
59



**ΦΩΤΙΣΤΙΚΑ  
ΤΟΥΝΕΛ**  
59



**ΚΑΜΠΑΝΕΣ**  
60-61



**ΦΩΤΙΣΤΙΚΑ ΔΡΟΜΟΥ**  
62-65



**ΦΩΤΙΣΤΙΚΑ ΚΟΡΥΦΗΣ**  
66-70



**ΗΛΙΑΚΑ ΦΩΤΙΣΤΙΚΑ**  
71-78



**ΦΩΤΙΣΤΙΚΑ ΚΗΠΟΥ**  
79-82



**ΕΝΤΟΜΟΠΑΓΙΔΕΣ**  
83



**ΑΣΦΑΛΕΙΑΣ /  
ΧΕΙΡΙΣΤΗΡΙΑ**  
84



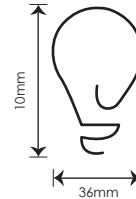
**ΙΣΤΟΙ ΚΑΙ ΒΡΑΧΙΟΝΕΣ**  
85-94

**E14**



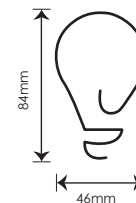
Code	Model	Watts	Kelvin	Lumens
002-00-00020	LED CAP CANDLE E14	7W	3000K	450
002-00-00018	LED CAP CANDLE E14	7W	4000K	450
002-00-00019	LED CAP CANDLE E14	7W	6000K	450

ΕΓΓΥΗΣΗ  
**2**  
ΧΡΟΝΙΑ



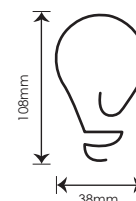
Code	Model	Watts	Kelvin	Lumens
002-00-00023	LED CAP GLOBE E14	7W	3000K	470
002-00-00021	LED CAP GLOBE E14	7W	4000K	470
002-00-00022	LED CAP GLOBE E14	7W	6000K	470

ΕΓΓΥΗΣΗ  
**2**  
ΧΡΟΝΙΑ



Code	Model	Watts	Kelvin	Lumens
002-00-00014	LED CAP CANDLE E14	6W	4000K	480
002-00-00015	LED CAP CANDLE E14	6W	6000K	490

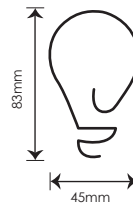
ΕΓΓΥΗΣΗ  
**2**  
ΧΡΟΝΙΑ



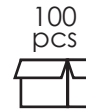
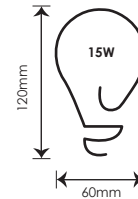
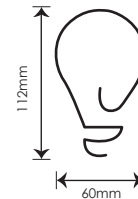
## E27 G45



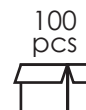
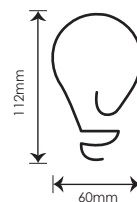
Code	Model	Watts	Kelvin	Lumens
001-00-00047	LED CAP GLOBE G45 E27	6W	3000K	450
001-00-00048	LED CAP GLOBE G45 E27	6W	4000K	450
001-00-00049	LED CAP GLOBE G45 E27	6W	6000K	450



Code	Model	Watts	Kelvin	Lumens
001-00-00006	LED CAP GLOBE A60 E27	7W	3000K	600
001-00-00007	LED CAP GLOBE A60 E27	7W	4000K	610
001-00-00008	LED CAP GLOBE A60 E27	7W	6000K	630
001-00-00009	LED CAP GLOBE A60 E27	10W	3000K	800
001-00-00010	LED CAP GLOBE A60 E27	10W	4000K	820
001-00-00011	LED CAP GLOBE A60 E27	10W	6000K	850
001-00-00012	LED CAP GLOBE A60 E27	12W	3000K	1050
001-00-00013	LED CAP GLOBE A60 E27	12W	4000K	1100
001-00-00014	LED CAP GLOBE A60 E27	12W	6000K	1130
001-00-00015	LED CAP GLOBE A60 E27	15W	3000K	1150
001-00-00016	LED CAP GLOBE A60 E27	15W	4000K	1470
001-00-00017	LED CAP GLOBE A60 E27	15W	6000K	1520



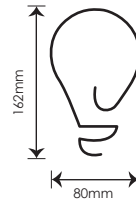
Code	Model	Watts	Kelvin	Lumens
001-00-00021	LED CAP GLOBE A60 E27	10W	3000K	800
001-00-00022	LED CAP GLOBE A60 E27	10W	4000K	830
001-00-00023	LED CAP GLOBE A60 E27	10W	6000K	850



## E27 T80



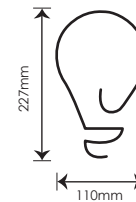
Code	Model	Watts	Kelvin	Lumens
001-00-00027	LED CAP GLOBE T80 E27	20W	3000K	1700
001-00-00028	LED CAP GLOBE T80 E27	20W	4000K	1700
001-00-00029	LED CAP GLOBE T80 E27	20W	6000K	1700



## E27 T110



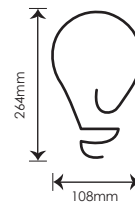
Code	Model	Watts	Kelvin	Lumens
001-00-00032	LED CAP GLOBE T110 E27	45W	3000K	3500
001-00-00033	LED CAP GLOBE T110 E27	45W	4000K	3600
001-00-00034	LED CAP GLOBE T110 E27	45W	6000K	3800
001-00-00035	LED CAP GLOBE T110 E27	60W	4000K	4600
001-00-00036	LED CAP GLOBE T110 E27	60W	6000K	5000
001-00-00037	LED CAP GLOBE T110 E27	80W	4000K	4600
001-00-00038	LED CAP GLOBE T110 E27	80W	6000K	5000



## E27 S2



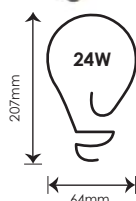
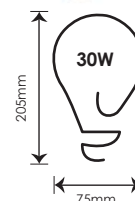
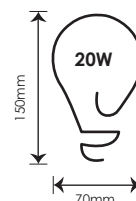
Code	Model	Watts	Kelvin	Lumens
001-00-00056	LED CAP GLOBE T110 E27	40W	4000K	4000



## E27 CORN



Code	Model	Watts	Kelvin	Lumens
001-00-00052	LED Lamp CORN E27	20W	4000K	2200
001-00-00051	LED Lamp CORN E27	30W	4000K	3300
001-00-00058	LED Lamp CORN E27	24W	4000K	3840

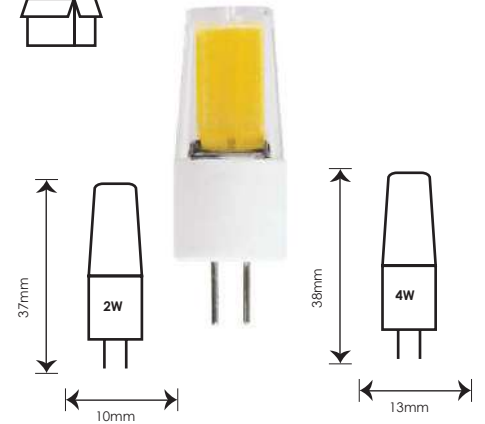


**G4**



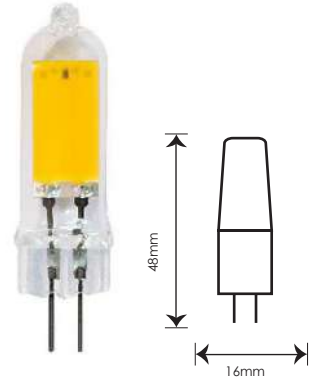
Code	Model	Watts	Kelvin	Lumens
004-00-00001	LED G4 12V COB	2W	3000K	270
004-00-00002	LED G4 12V COB	2W	4000K	270
004-00-00003	LED G4 12V COB	4W	3000K	360
004-00-00004	LED G4 12V COB	4W	4000K	360

ΕΓΓΥΗΣΗ  
**2**  
ΧΡΟΝΙΑ



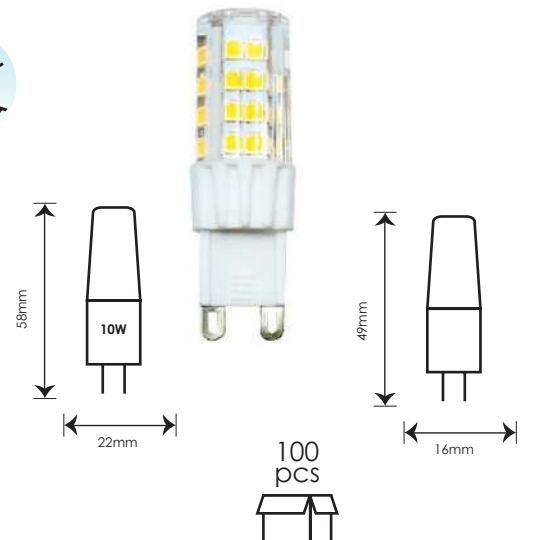
Code	Model	Watts	Kelvin	Lumens
004-00-00005	LED G4 220V COB	2W	3000K	200
004-00-00006	LED G4 220V COB	2W	4000K	200

ΕΓΓΥΗΣΗ  
**2**  
ΧΡΟΝΙΑ



Code	Model	Watts	Kelvin	Lumens
003-00-00001	LED G9 230V COB	4W	3000K	380
003-00-00002	LED G9 230V COB	4W	4000K	380
003-00-00003	LED G9 230V COB	6W	3000K	420
003-00-00004	LED G9 230V COB	6W	4000K	420
003-00-00005	LED G9 230V COB	10W	3000K	850
003-00-00006	LED G9 230V COB	10W	4000K	850

ΕΓΓΥΗΣΗ  
**2**  
ΧΡΟΝΙΑ



**G9**

# FILAMENT




Code	Model	Watts	Kelvin	Lumens
010-00-00002	LED FILAMENT E14 C35	2W	2700K	180
010-00-00003	LED FILAMENT E14 C35	4W	2700K	360




Code	Model	Watts	Kelvin	Lumens
010-00-00004	LED FILAMENT E14 FLAME	2W	2700K	180
010-00-00005	LED FILAMENT E14 FLAME	4W	2700K	360



Code	Model	Watts	Kelvin	Lumens
010-00-00021	LED FILAMENT E27 G45	6W	2700K	600
010-00-00027	LED FILAMENT E27 G45 SMOKE	6W	2700K	600



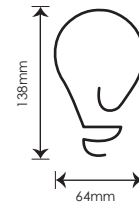
Code	Model	Watts	Kelvin	Lumens
010-00-00023	LED FILAMENT E27 A60 SMOKE	6W	2700K	360
010-00-00024	LED FILAMENT E27 A60	7W	2700K	800
010-00-00028	LED FILAMENT E27 A60 DIMM	8W	2700K	700



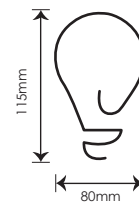




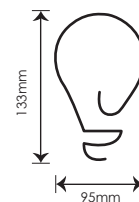
Code	Model	Watts	Kelvin	Lumens
010-00-00026	LED FILAMENT E27 ST64	4W	4000K	360
010-00-00009	LED FILAMENT E27 ST64 SMOKE	4W	2700K	360
010-00-00011	LED FILAMENT E27 ST64	7W	2700K	800
010-00-00012	LED FILAMENT E27 ST64 DIMM	4W	2700K	360



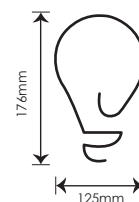
Code	Model	Watts	Kelvin	Lumens
010-00-00013	LED Lamp FILAMENT E27 G80	4W	2700K	470



Code	Model	Watts	Kelvin	Lumens
010-00-00014	LED FILAMENT E27 G95	4W	2700K	470
010-00-00015	LED FILAMENT E27 G95	7W	2700K	800
010-00-00016	LED FILAMENT E27 G95 DIMM	4W	2700K	470



Code	Model	Watts	Kelvin	Lumens
010-00-00017	LED FILAMENT E27 G125	7W	2700K	800
010-00-00018	LED FILAMENT E27 G125 DIMM	7W	2700K	800

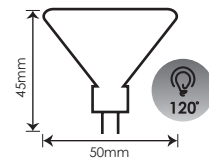
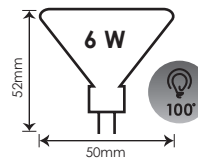



## MR16



Code	Model	Watts	Kelvin	Lumens
006-00-00002	LED MR16 230V	5W	3000K	400
006-00-00003	LED MR16 230V	5W	4000K	400
006-00-00004	LED MR16 230V	5W	6000K	400
006-00-00005	LED MR16 230V	7W	3000K	540
006-00-00006	LED MR16 230V	7W	4000K	540
006-00-00007	LED MR16 230V	7W	6000K	540
006-00-00008	LED MR16 12V	6W	3000K	510
006-00-00009	LED MR16 12V	6W	4000K	510

ΕΓΓΥΗΣΗ  
2  
ΧΡΟΝΙΑ

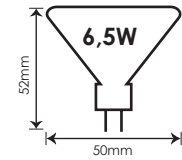
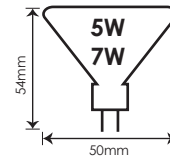
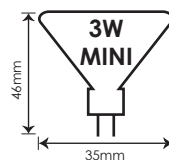


## GU10



Code	Model	Watts	Kelvin	Lumens
005-00-00016	LED GU10 MINI	3W	4000K	297
005-00-00001	LED GU10	5W	3000K	400
005-00-00002	LED GU10	5W	4000K	400
005-00-00003	LED GU10	5W	6000K	400
005-00-00004	LED GU10	7W	3000K	560
005-00-00005	LED GU10	7W	4000K	560
005-00-00006	LED GU10	7W	6000K	560
005-00-00014	LED GU10 DIMM	6,5W	3000K	520
005-00-00015	LED GU10 DIMM	6,5W	4000K	520

ΕΓΓΥΗΣΗ  
2  
ΧΡΟΝΙΑ



## RING

Code	Model	ΚΟΠΗ	SIZE
012-00-00010	Ring Χωνευτό Κινητό Black	Ø75	Ø81
012-00-00011	Ring Χωνευτό Κινητό White	Ø75	Ø81
012-00-00012	Ring Χωνευτό Κινητό Nickel	Ø75	Ø81
012-00-00013	Ring Χωνευτό Κινητό Chrome	Ø75	Ø81
012-00-00014	Ring Χωνευτό Κινητό Gold	Ø75	Ø81
012-00-00015	Ring Χωνευτό Κινητό Brass Gold	Ø75	Ø81
012-00-00017	Ring Χωνευτό Σταθερό Black	Ø60	Ø76
012-00-00018	Ring Χωνευτό Σταθερό White	Ø60	Ø76
012-00-00019	Ring Χωνευτό Σταθερό Nickel	Ø60	Ø76
012-00-00016	Ring Χωνευτό Σταθερό Chrome	Ø60	Ø76
012-00-00021	Ring Χωνευτό Σταθερό Gold	Ø60	Ø76
012-00-00020	Ring Χωνευτό Σταθερό Brass Gold	Ø60	Ø76



Κινητό



Σταθερό

Ο κωδικός υπάρχει και σε τετράγωνα σταθερά ή κινητά.

## T8-SINGLE END



Code	Model	Watts	Kelvin	Lumens	A x B mm
007-00-00001	LED T8 Single end	9W	4000K	900	602x30
007-00-00002	LED T8 Single end	9W	6500K	900	602x30
007-00-00003	LED T8 Single end	18W	4000K	1800	1212x30
007-00-00004	LED T8 Single end	18W	6500K	1800	1212x30
007-00-00005	LED T8 Single end	26W	4000K	2600	1512x30
007-00-00006	LED T8 Single end	26W	6500K	2600	1512x30



## T8-DOUBLE END



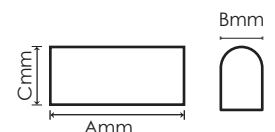
Code	Model	Watts	Kelvin	Lumens	A x B mm
007-00-00007	LED T8 Double end	9W	4000K	900	602x30
007-00-00008	LED T8 Double end	9W	6500K	900	602x30
007-00-00009	LED T8 Double end	18W	4000K	1800	1212x30
007-00-00010	LED T8 Double end	18W	6500K	1800	1212x30
007-00-00011	LED T8 Double end	26W	4000K	2600	1512x30
007-00-00012	LED T8 Double end	26W	6500K	2600	1512x30



## T5-ΜΕ ΔΙΑΚΟΠΗ



Code	Model	Watts	Kelvin	Lumens	A x B xC mm
017-00-00009	LED T5 L300	4W	5000k	330	309x22,8x38,5
017-00-00010	LED T5 L600	8W	5000K	720	570x22,8x38,5
017-00-00011	LED T5 L900	10W	5000K	820	870x22,8x38,5
017-00-00012	LED T5 L120	14W	5000K	1400	1170x22,8x38,5

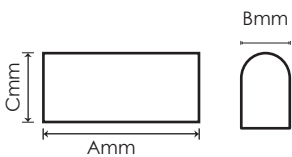


# ΓΡΑΜΜΙΚΑ ΦΩΤΙΣΤΙΚΑ

## GALY



Code	Model	Watts	Kelvin	Lumens	A x B x C mm
017-00-00038	LED Tyre GALY	18W	4500k	1800	605x75x25
017-00-00039	LED Tyre GALY	36W	4500k	3600	1215x75x25



## NAVI - 6623



Code	Model	Watts	Kelvin	Lumens	A x B x C mm
017-00-00018	Φωτιστικό οροφής γραμμικό	60W	4000k	6600	1200x105x65
017-00-00019	Φωτιστικό οροφής γραμμικό	60W	6000K	6600	1200x105x65
017-00-00020	Φωτιστικό οροφής γραμμικό	120W	4000K	13200	2400x105x65
017-00-00021	Φωτιστικό οροφής γραμμικό	120W	6000K	13200	2400x105x65
014-00-00009	Hanging set				

Μπορεί να τοποθετηθεί απευθείας στην οροφή ή κρεμαστό.  
Το σύστημα κρέμασης ΔΕΝ περιλαμβάνεται στην συσκευασία. (Hanging set)



## NAVI - 6620



Code	Model	Watts	Kelvin	Lumens	A x B x C mm
017-00-00022	Φωτιστικό οροφής γραμμικό	40W	4000k	4400	1200x80x50
017-00-00023	Φωτιστικό οροφής γραμμικό	40W	6000K	4400	1200x80x50
017-00-00024	Φωτιστικό οροφής γραμμικό	80W	4000K	8800	2400x80x50
017-00-00025	Φωτιστικό οροφής γραμμικό	80W	6000K	8800	2400x80x50
014-00-00009	Hanging set				

Μπορεί να τοποθετηθεί απευθείας στην οροφή ή κρεμαστό.  
Το σύστημα κρέμασης ΔΕΝ περιλαμβάνεται στην συσκευασία. (Hanging set)



## NAVI - 6618



Code	Model	Watts	Kelvin	Lumens	A x B x C mm
017-00-00027	Χωνευτό Φωτιστικό Οροφής	40W	4000k	4400	1200x100x40
017-00-00028	Χωνευτό Φωτιστικό Οροφής	40W	6000K	4400	1200x100x40
017-00-00029	Χωνευτό Φωτιστικό Οροφής	80W	4000K	8800	2400x100x40
017-00-00030	Χωνευτό Φωτιστικό Οροφής	80W	6000K	8800	2400x100x40



## SOLO VG



Code	Model	Watts	Kelvin	Lumens	A x B
017-00-00048	Χωνευτό Φωτιστικό Οροφής	36W	4000k	3960	1200x100
017-00-00049	Χωνευτό Φωτιστικό Οροφής	48W	4000k	5280	2400x100



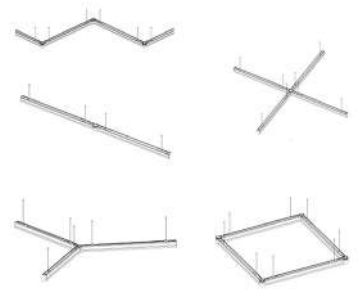
## SOLO



Code	Model	Watts	Kelvin	Lumens	A x B
017-00-00047	Κρεμαστό Φωτιστικό Οροφής	36W	4000k	3960	1200x100x50

Το σύστημα κρέμασης εμπεριέχεται στην συσκευασία

# SONATA S UGR<19



Code	Model	Watts	Kelvin	Lumens	A x B xC mm
017-00-00051	Φωτιστικό οροφής γραμμικό Silver	40W	4000k	4400	1410x50x76
017-00-00052	Σύνδεσμος διπλός SONATA S				
017-00-00053	Σύνδεσμος τριπλός SONATA S				
017-00-00054	Σύνδεσμος τετραπλός SONATA S				




Μπορεί να τοποθετηθεί απευθείας στην οροφή ή κρεμαστό. Το σύστημα κρέμασης εμπεριέχεται στην συσκευασία.

Διαθέτει υποδοχές σύνδεσης που σας επιτρέπουν να δημιουργήσετε μια ποικιλία σχημάτων και διαμορφώσεων που ταιριάζουν στις προτιμήσεις σας.

# SONATA



Code	Model	Watts	Kelvin	Lumens	A x B xC mm
017-00-00013	Φωτιστικό οροφής γραμμικό Silver	40W	3000k	4300	1217x64x75
017-00-00015	Φωτιστικό οροφής γραμμικό Black	40W	3000k	4300	1217x64x75
017-00-00014	Φωτιστικό οροφής γραμμικό Silver	40W	4000K	4300	1217x64x75
017-00-00016	Φωτιστικό οροφής γραμμικό Black	40W	4000k	4300	1217x64x75
017-00-00017	Σύνδεσμος SONATA				



Μπορεί να τοποθετηθεί απευθείας στην οροφή ή κρεμαστό. Το σύστημα κρέμασης εμπεριέχεται στην συσκευασία. Συνδέεται σε σειρά με σύνδεσμο SONATA.

# ΜΑΓΝΗΤΙΚΑ ΦΩΤΙΣΤΙΚΑ & ΡΑΓΕΣ

ΣΠΟΤ



Code	Model	Watts	Kelvin	Lumens	Degrees	A x B mm	Voltage	IP
011-00-00052	LED Σποτ	6W	4000K	480	40°	Ø35 x 80	48V	IP20
011-00-00053	LED Σποτ	10W	4000K	800	40°	Ø45 x 100	48V	IP20
011-00-00054	LED Σποτ	15W	4000K	1500	40°	Ø55 x 120	48V	IP20
011-00-00055	LED Σποτ	20W	4000K	2000	40°	Ø65 x 140	48V	IP20

## ΓΡΑΜΜΙΚΟ GRILLE



Code	Model	Watts	Kelvin	Lumens	Degrees	A x B x C mm	Voltage	IP
011-00-00059	LED Crille Γραμμικό	6W	4000K	480	40°	114x22x43	48V	IP20
011-00-00060	LED Crille Γραμμικό	12W	4000K	960	40°	222x22x43	48V	IP20
011-00-00061	LED Crille Γραμμικό	18W	4000K	1440	40°	330x22x43	48V	IP20

## ΓΡΑΜΜΙΚΟ GRILLE ΚΙΝΗΤΟ



Code	Model	Watts	Kelvin	Lumens	Degrees	A x B x C mm	Voltage	IP
011-00-00062	LED Crille Γραμμικό Κινητό	6W	4000K	420	40°	112x23x110	48V	IP20
011-00-00063	LED Crille Γραμμικό Κινητό	12W	4000K	840	40°	220x23x110	48V	IP20

## ΓΡΑΜΜΙΚΟ COMBO



Code	Model	Watts	Kelvin	Lumens	Degrees	A x B x C mm	Voltage	IP
011-00-00056	LED Combo Γραμμικό	10W	4000K	850	110°	300x22x43	48V	IP20
011-00-00057	LED COMBO Γραμμικό	20W	4000K	1700	110°	600x22x43	48V	IP20
011-00-00058	LED COMBO Γραμμικό	40W	4000K	3400	110°	1200x22x43	48V	IP20



## ΚΡΕΜΑΣΤΟ



Code	Model	Watts	Kelvin	Lumens	Degrees	A x B x C mm	Voltage	IP
011-00-00049	LED Combo Κρεμαστό	12W	4000K	540	40°	Ø40 x H300	48V	IP20





## ΜΑΓΝΗΤΙΚΗ ΡΑΓΑ ΟΜ

Code	Model	Voltage
011-00-00075	Ράγα Εξωτερική 1m	48V
011-00-00076	Ράγα Εξωτερική 1,5m	48V
011-00-00064	Ράγα Εξωτερική 2m	48V
011-00-00077	Ράγα Εξωτερική 3m	48V




Code	Model
011-00-00089	Συνδεσμος 90° Εξωτερικός
011-00-00084	Συνδεσμος 90° Εξωτερικής Τοποθέτησης
011-00-00088	Συνδεσμος 90° Εσωτερικής Τοποθέτησης



## ΡΑΓΑ VGP



Code	Model	Voltage
011-00-00066	Ράγα Εσωτερική Χωνευτή 1m	48V
011-00-00081	Ράγα Εσωτερική Χωνευτή 1,5m	48V
011-00-00082	Ράγα Εσωτερική Χωνευτή 2m	48V
011-00-00083	Ράγα Εσωτερική Χωνευτή 3m	48V




Code	Model
011-00-00092	Συνδεσμος Γωνίας 90° Χωνευτής Τοποθέτησης
011-00-00094	Εξωτ. Γωνιακός Σύνδεσμος 90° Μοιρών Χωνευτής Τοποθέτησης
011-00-00093	Εσωτ. Γωνιακός Σύνδεσμος 90° Μοιρών Χωνευτής Τοποθέτησης

## ΡΑΓΑ TRIMLESS

Code	Model	Voltage
011-00-00065	Ράγα Χωνευτή TRIMLESS 1m	48V
011-00-00078	Ράγα Χωνευτή TRIMLESS 1,5m	48V
011-00-00079	Ράγα Χωνευτή TRIMLESS 2m	48V
011-00-00080	Ράγα Χωνευτή TRIMLESS 3m	48V

Code	Model
011-00-00090	Σύνδεσμος Γωνίας 90° Χωνευτής Τοποθέτησης TRIMLESS
011-00-00091	Εξωτ. Γωνιακός Σύνδεσμος 90° Μοιρών TRIMLESS Χωνευτής Τοποθέτησης
011-00-00085	Εσωτ. Γωνιακός Σύνδεσμος 90° Μοιρών TRIMLESS Χωνευτής Τοποθέτησης



## ΣΥΜΠΛΗΡΩΜΑΤΙΚΑ ΓΙΑ ΜΑΓΝΗΤΙΚΕΣ ΡΑΓΕΣ



011-00-00050  
Τροφοδοτικό 100W

011-00-00051  
Τροφοδοτικό 250W



011-00-00073  
Σύνδεσμος T Εύκαμπτος



011-00-00069  
Σύνδεσμος Ευθείας Τροφοδοσίας  
Για Χωνευτή/Εξωτερική Ράγα




011-00-00068  
Σύνδεσμος Εύκαμπτος



011-00-00072  
Σύνδεσμος Ευθείας Τροφοδοσίας



011-00-00074  
Σύνδεσμος Γωνίας 90°  
Εξωτερικής Τοποθέτησης



011-00-00086  
Τερματική Τάπα

011-00-00070  
Τερματική Τάπα Με Τρύπα



011-00-00067  
Σέτ Ανάρτησης Ø50 x H2000



011-00-00071  
Κάλυμμα 1m

## ΣΠΟΤ ΡΑΓΑΣ POLARIS 4 WIRE




Code	Model	Watts	Kelvin	Lumens	Degrees	A x B mm	Voltage	IP
011-00-00096	LED SPOT POLARIS WHITE	7W	4000K	540	40°	Ø50x100	230V	IP20
011-00-00097	LED SPOT POLARIS WHITE	20W	4000K	1750	40°	Ø80x185	230V	IP20
011-00-00098	LED SPOT POLARIS WHITE	30W	4000K	2500	40°	Ø90x210	230V	IP20
011-00-00095	LED SPOT POLARIS BLACK	7W	4000K	540	40°	Ø50x100	230V	IP20
011-00-00100	LED SPOT POLARIS BLACK	20W	4000K	1750	40°	Ø80x185	230V	IP20
011-00-00099	LED SPOT POLARIS BLACK	30W	4000K	2500	40°	Ø90x210	230V	IP20



Code	Model	SIZE
011-00-00104	Ράγα Εξωτερική Για POLARIS WHITE 4 Wire	3m
011-00-00102	Ράγα Εξωτερική Για POLARIS BLACK 4 Wire	3m
011-00-00105	Ράγα Χωνευτή Για POLARIS WHITE 4 Wire	3m



# LED PANEL PRO Backlight



Code	Model	Watts	Kelvin	Lumens	A x B x C
014-00-00038	LED PANEL PRO Backlight	36W	4000K	3600	595X595X30
014-00-00048	LED PANEL PRO Backlight OM	36W	4000K	3600	595X595X38



014-00-00044  
Frame 60x60x65H65  
Aluminium



014-00-00007  
Frame 60x60x55  
Metal



014-00-00031  
Set clips

Στην περίπτωση που επιθυμείτε την τοποθέτηση του πάνελ επιφανειακά, τότε θα πρέπει να προμηθευτείτε το πλαίσιο FRAME60W. Το Panel PRO OM έχει εύκολη εξωτερική τοποθέτηση χωρίς πλαίσιο. Το Set clips για στήριξη δεν περιλαμβάνεται στην συσκευασία.

## LED PANEL 60X60 SLIM



014-00-00044  
Frame 60x60x65H65  
Aluminium



014-00-00007  
Frame 60x60x55  
Metal



Code	Model	Watts	Kelvin	Lumens	A x B x C
014-00-00002	LED PANEL SLIM	40W	4000K	3600	595X595X9
014-00-00003	LED PANEL SLIM	40W	6500K	3600	595X595X9



014-00-00009  
Hanging set



014-00-00031  
Set clips

Ο συγκεκριμένος τύπος πάνελ προορίζεται για τοποθέτηση σε οροφή ορυκτής ίνας ή κρεμαστό. Το σετ κρέμασης (Hanging set) έχει μήκος 1 μέτρο, δεν περιλαμβάνεται στην συσκευασία. Το Set clips για στήριξη πάνελ led slim δεν περιλαμβάνεται στην συσκευασία. Στην περίπτωση που επιθυμείτε την τοποθέτηση του πάνελ επιφανειακά, τότε θα πρέπει να προμηθευτείτε το πλαίσιο FRAME60W.

## SWAN UGR<19



014-00-00044  
Frame 60x60x65H65  
Aluminium



014-00-00007  
Frame 60x60x55  
Metal



014-00-00031  
Set clips



Code	Model	Watts	Kelvin	Lumens	A x B x C	Degrees	Life span h
014-00-00037	LED PANEL SWAN UGR<19	28W	4000K	4480	595X595X28	160°	60000
014-00-00049	LED PANEL FAIRY Q4 UGR<19	37W	4000K	3600	595X595X30	120°	50000

Στην περίπτωση που επιθυμείτε την τοποθέτηση του πάνελ επιφανειακά, τότε θα πρέπει να προμηθευτείτε το πλαίσιο FRAME60W. Το Set clips για στήριξη δεν περιλαμβάνεται στην συσκευασία.

## ARTE Backlight



Code	Model	Watts	Kelvin	Lumens	A x B x C
014-00-00039	LED PANEL ARTE	30W	4000K	3600	595X595X16

Εύκολη εξωτερική τοποθέτηση χωρίς πλαίσιο.

## LED PANEL 30X120 VG



014-00-00023  
Frame 30x120x55 Metal



014-00-00046  
Frame 30x120x65H65  
Aluminium



014-00-00031  
Set clips



014-00-00009  
Hanging set

Code	Model	Watts	Kelvin	Lumens	A x B x C	Degrees	Life span h	IP
014-00-00021	LED PANEL SLIM	40W	4000K	3600	295X119X8	120°	50000	IP44
014-00-00022	LED PANEL SLIM	40W	6500K	3600	295X119X8	120°	50000	IP44
014-00-00047	LED PANEL PRO Backlight	36W	4000K	3600	295X119X30	120°	50000	IP20

Ο συγκεκριμένος τύπος πάνελ προορίζεται για τοποθέτηση σε οροφή ορυκτής ίνας ή κρεμαστό. Το σετ κρέμασης (Hanging set) έχει μήκος 1μ, δεν περιλαμβάνεται στην συσκευασία. Το Set clips για στήριξη πάνελ led slim δεν περιλαμβάνεται στην συσκευασία. Στην περίπτωση που επιθυμείτε την τοποθέτηση του πάνελ επιφανειακά, τότε θα πρέπει να προμηθευτείτε το πλαίσιο FRAME120W.

Στο Panel Pro δεν μπορούν να τοποθετηθούν το Hanging set & Set clips.

## LED PANEL 30X120 OM



ΕΓΓΥΗΣΗ  
**5**  
ΧΡΟΝΙΑ



ΕΓΓΥΗΣΗ  
**3**  
ΧΡΟΝΙΑ



Code	Model	Watts	Kelvin	Lumens	A x B x C
014-00-00042	LED PANEL ARTE	30W	4000K	3600	295X1195X16
014-00-00050	LED PANEL PRO OM	36W	4000K	3600	295X1195X38

Εύκολη εξωτερική τοποθέτηση χωρίς πλαίσιο.



## LED PANEL 30X60

ΕΓΓΥΗΣΗ  
**2**  
ΧΡΟΝΙΑ



014-00-00018  
Frame 600x600x60  
Metal

ΕΓΓΥΗΣΗ  
**3**  
ΧΡΟΝΙΑ



014-00-00045  
Frame 300x600x65H65  
Aluminium

ΕΓΓΥΗΣΗ  
**5**  
ΧΡΟΝΙΑ



014-00-00031  
Set clips



014-00-00009  
Hanging set

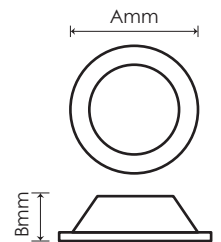
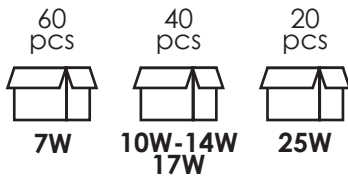


Code	Model	Watts	Kelvin	Lumens	A x B x C	Life span h	IP
014-00-00016	LED PANEL SLIM	20W	4000K	1800	295X595X8	50000	IP44
014-00-00017	LED PANEL SLIM	20W	6500K	1800	295X595X8	50000	IP44
014-00-00051	LED PANEL PRO	18W	4000K	1800	295X595X30	50000	IP20
014-00-00043	LED PANEL ARTE	15W	4000K	1500	295X595X16	50000	IP20

Τα PANEL SLIM προορίζονται για τοποθέτηση σε οροφή ορυκτής ίνας ή κρεμαστό. Το σετ κρέμασης (Hanging set) έχει μήκος 1μ, δεν περιλαμβάνεται στην συσκευασία. Το Set clips για στήριξη πάνελ led slim δεν περιλαμβάνεται στην συσκευασία. Στην περίπτωση που επιθυμείτε την τοποθέτηση του πάνελ επιφανειακά, τότε θα πρέπει να προμηθευτείτε το πλαίσιο FRAME 30W.

Στο Panel Pro & ARTE δεν μπορούν να τοποθετηθούν το Hanging set & Set clips, ενώ είναι εύκολη η εξωτερική τοποθέτηση χωρίς πλαίσιο.

# PL/DOWNLIGHT WAVE 3-White



Code	Model	Watts	Lumens	ΚΟΠΗ	A x B
013-00-00001	Χωνευτό Φωτιστικό WAVE	7W	660/700/700	Ø68x80	Ø95x58
013-00-00002	Χωνευτό Φωτιστικό WAVE	10W	950/1000/1000	Ø90x102	Ø113x59
013-00-00003	Χωνευτό Φωτιστικό WAVE	14W	1330/1400/1400	Ø120x130	Ø145x68
013-00-00004	Χωνευτό Φωτιστικό WAVE	17W	1600/1700/1700	Ø145x550	Ø174x69
013-00-00005	Χωνευτό Φωτιστικό WAVE	25W	2400/2500/2500	Ø195x210	Ø244x85

# DIMMABLE TRIAC 0-10V



Code	Model	Watts	Lumens	ΚΟΠΗ	A x B
013-00-00006	Χωνευτό Φωτιστικό WAVE	7W	660/700/700	Ø68x80	Ø95x58
013-00-00007	Χωνευτό Φωτιστικό WAVE	10W	950/1000/1000	Ø90x102	Ø113x59
013-00-00008	Χωνευτό Φωτιστικό WAVE	17W	1600/1700/1700	Ø145x550	Ø174x69
013-00-00009	Χωνευτό Φωτιστικό WAVE	25W	2400/2500/2500	Ø195x210	Ø244x85

## Στεφάνι νικελ

Code	Model	A x B
013-00-00010	Στεφάνι Νικελ Ματ WAVE 10W	Ø113
013-00-00011	Στεφάνι Νικελ Ματ WAVE 17W	Ø174
013-00-00012	Στεφάνι Νικελ Ματ WAVE 25W	Ø244

Στεφάνι νικελ ματ το οποίο προσαρμόζεται πολύ εύκολα, χωρίς εργαλεία, επάνω στο φωτιστικό.

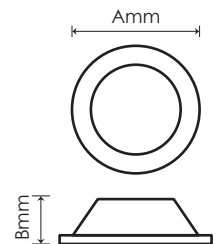


## CYCLON 3-White

ΕΓΓΥΗΣΗ  
5  
ΧΡΟΝΙΑ



3in1



Code	Model	Watts	Lumens	ΚΟΠΗ	A x B
013-00-00013	ΧΩΝΕΥΤΟ ΦΩΤΙΣΤΙΚΟ CYCLON	20W	1600/1800/1800	Ø168x178	Ø200x68
013-00-00014	ΧΩΝΕΥΤΟ ΦΩΤΙΣΤΙΚΟ CYCLON	30W	2700/3000/3000	Ø192x210	Ø230x75
013-00-00015	ΧΩΝΕΥΤΟ ΦΩΤΙΣΤΙΚΟ CYCLON	40W	3600/3900/3900	Ø240x255	Ø279x94

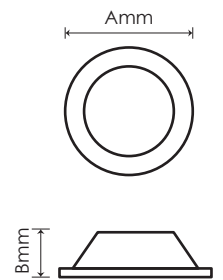


## DIMMABLE TRIAC 0-10V



Code	Model	Watts	Lumens	ΚΟΠΗ	A x B
013-00-00016	ΧΩΝΕΥΤΟ ΦΩΤΙΣΤΙΚΟ CYCLON	20W	1600/1800/1800	Ø168x178	Ø200x68
013-00-00017	ΧΩΝΕΥΤΟ ΦΩΤΙΣΤΙΚΟ CYCLON	30W	2700/3000/3000	Ø192x210	Ø230x75

## CAPRI R Back Light



Code	Model	Watts	Kelvin	Lumens	ΚΟΠΗ	A x B
013-00-00018	ΧΩΝΕΥΤΟ ΦΩΤΙΣΤΙΚΟ CAPRI R	3W	3000K	300	Ø85	Ø95x25
013-00-00019	ΧΩΝΕΥΤΟ ΦΩΤΙΣΤΙΚΟ CAPRI R	3W	4000K	300	Ø85	Ø95x25
013-00-00020	ΧΩΝΕΥΤΟ ΦΩΤΙΣΤΙΚΟ CAPRI R	3W	6000K	300	Ø85	Ø95x25
013-00-00021	ΧΩΝΕΥΤΟ ΦΩΤΙΣΤΙΚΟ CAPRI R	6W	3000K	600	Ø98	Ø110x45
013-00-00022	ΧΩΝΕΥΤΟ ΦΩΤΙΣΤΙΚΟ CAPRI R	6W	4000K	600	Ø98	Ø110x45
013-00-00023	ΧΩΝΕΥΤΟ ΦΩΤΙΣΤΙΚΟ CAPRI R	6W	6000K	600	Ø98	Ø110x45
013-00-00024	ΧΩΝΕΥΤΟ ΦΩΤΙΣΤΙΚΟ CAPRI R	12W	3000K	1200	Ø138	Ø150x45
013-00-00025	ΧΩΝΕΥΤΟ ΦΩΤΙΣΤΙΚΟ CAPRI R	12W	4000K	1200	Ø138	Ø150x45
013-00-00026	ΧΩΝΕΥΤΟ ΦΩΤΙΣΤΙΚΟ CAPRI R	12W	6000K	1200	Ø138	Ø150x45
013-00-00027	ΧΩΝΕΥΤΟ ΦΩΤΙΣΤΙΚΟ CAPRI R	18W	3000K	1800	Ø160	Ø175x45
013-00-00028	ΧΩΝΕΥΤΟ ΦΩΤΙΣΤΙΚΟ CAPRI R	18W	4000K	1800	Ø160	Ø175x45
013-00-00029	ΧΩΝΕΥΤΟ ΦΩΤΙΣΤΙΚΟ CAPRI R	18W	6000K	1800	Ø160	Ø175x45
013-00-00030	ΧΩΝΕΥΤΟ ΦΩΤΙΣΤΙΚΟ CAPRI R	24W	3000K	2400	Ø160	Ø175x45
013-00-00031	ΧΩΝΕΥΤΟ ΦΩΤΙΣΤΙΚΟ CAPRI R	24W	4000K	2400	Ø160	Ø175x45
013-00-00032	ΧΩΝΕΥΤΟ ΦΩΤΙΣΤΙΚΟ CAPRI R	24W	6000K	2400	Ø160	Ø175x45
013-00-00034	ΧΩΝΕΥΤΟ ΦΩΤΙΣΤΙΚΟ CAPRI R	30W	4000K	3000	Ø205	Ø222x25
013-00-00035	ΧΩΝΕΥΤΟ ΦΩΤΙΣΤΙΚΟ CAPRI R	30W	6000K	3000	Ø205	Ø222x25

## CAPRI S Back Light



ΕΓΓΥΗΣΗ  
**3**  
ΧΡΟΝΙΑ

50.000 h

IP44

120°

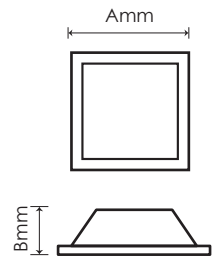
CRI ≥80

PF>0,5

230V AC

BODY TYPE  
Alum + PC

Code	Model	Watts	Kelvin	Lumens	ΚΟΠΗ	A x B x C
013-00-00039	Χωνευτό Φωτιστικό CAPRI S	6W	3000K	600	95x95	110x110x45
013-00-00040	Χωνευτό Φωτιστικό CAPRI S	6W	4000K	600	95x95	110x110x45
013-00-00041	Χωνευτό Φωτιστικό CAPRI S	6W	6000K	600	95x95	110x110x45
013-00-00042	Χωνευτό Φωτιστικό CAPRI S	12W	3000K	1200	135x135	150x150x45
013-00-00043	Χωνευτό Φωτιστικό CAPRI S	12W	4000K	1200	135x135	150x150x45
013-00-00044	Χωνευτό Φωτιστικό CAPRI S	12W	6000K	1200	135x135	150x150x45
013-00-00045	Χωνευτό Φωτιστικό CAPRI S	18W	3000K	1800	160x160	175x175x45
013-00-00046	Χωνευτό Φωτιστικό CAPRI S	18W	4000K	1800	160x160	175x175x45
013-00-00047	Χωνευτό Φωτιστικό CAPRI S	18W	6000K	1800	160x160	175x175x45
013-00-00048	Χωνευτό Φωτιστικό CAPRI S	24W	3000K	2400	160x160	175x175x25
013-00-00049	Χωνευτό Φωτιστικό CAPRI S	24W	4000K	2400	160x160	175x175x25
013-00-00050	Χωνευτό Φωτιστικό CAPRI S	24W	6000K	2400	160x160	175x175x25
013-00-00052	Χωνευτό Φωτιστικό CAPRI S	30W	4000K	3000	205x250	225x225x25



## CAPRI S Back Light 3 White



**3in1**

50.000 h

IP44

120°

CRI ≥80

PF>0,5

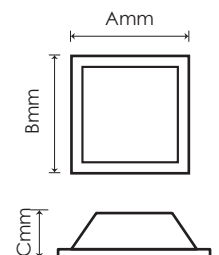
230V AC

BODY TYPE  
Alum + PC

KELVIN  
3000K  
4500K  
6000K

ΕΓΓΥΗΣΗ  
**3**  
ΧΡΟΝΙΑ

Code	Model	Watts	Kelvin	Lumens	ΚΟΠΗ	A x B x C
013-00-00124	Χωνευτό Φωτιστικό CAPRI S 3-White	12W	3000K/4000K/6000K	1200	135x135	150x150x45
013-00-00163	Χωνευτό Φωτιστικό CAPRI S 3-White	24W	3000K/4000K/6000K	2400	160x160	175x175x45
013-00-00164	Χωνευτό Φωτιστικό CAPRI S 3-White	30W	3000K/4000K/6000K	3000	205x250	225x225x25



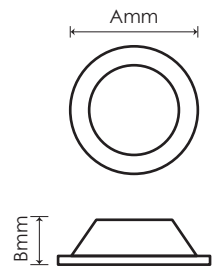
## CAPRI R GLASS Back Light



ΕΓΓΥΗΗ  
**3**  
ΧΡΟΝΙΑ



Code	Model	Watts	Kelvin	Lumens	ΚΟΠΗ	A x B
013-00-00054	Χωνευτό Φωτιστικό CAPRI R GLASS	6W	4000K	600	Ø96	Ø130x32
013-00-00055	Χωνευτό Φωτιστικό CAPRI R GLASS	12W	4000K	1200	Ø133	Ø165x50
013-00-00056	Χωνευτό Φωτιστικό CAPRI R GLASS	18W	4000K	1800	Ø155	Ø185x50



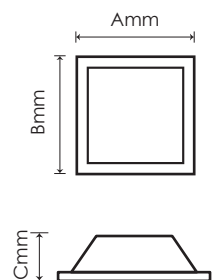
## CAPRI S GLASS Back Light



ΕΓΓΥΗΗ  
**3**  
ΧΡΟΝΙΑ



Code	Model	Watts	Kelvin	Lumens	ΚΟΠΗ	A x B x C
013-00-00057	Χωνευτό Φωτιστικό CAPRI S GLASS	6W	4000K	600	95x95	130x130x32
013-00-00058	Χωνευτό Φωτιστικό CAPRI S GLASS	12W	4000K	1200	133x133	165x165x50
013-00-00059	Χωνευτό Φωτιστικό CAPRI S GLASS	18W	4000K	1800	155x155	190x190x50



## PLR SD WHITE

ΕΓΓΥΗΣΗ  
**2**  
ΧΡΟΝΙΑ

25.000 h

IP20

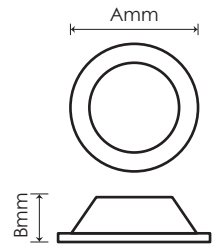
110°

CRI ≥80

PF>0,5

230VAC

BODY TYPE  
Alum + PC



Code	Model	Watts	Kelvin	Lumens	ΚΟΠΗ	A x B
013-00-00132	Χωνευτό Φωτιστικό R SD	3W	4000K	180	Ø68	Ø85x11
013-00-00130	Χωνευτό Φωτιστικό R SD	6W	4000K	390	Ø110	Ø120x11
013-00-00131	Χωνευτό Φωτιστικό R SD	12W	6000K	960	Ø160	Ø170x11
013-00-00125	Χωνευτό Φωτιστικό R SD	18W	4000K	1440	Ø210	Ø220x11
013-00-00129	Χωνευτό Φωτιστικό R SD	24W	4000K	1920	Ø285	Ø300x11

## PLR SD BLACK



25.000 h

IP20

110°

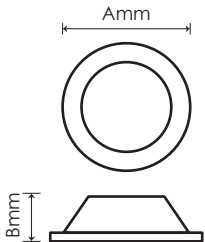
CRI ≥80

PF>0,5

230VAC

BODY TYPE  
Alum + PC

ΕΓΓΥΗΣΗ  
**2**  
ΧΡΟΝΙΑ



Code	Model	Watts	Kelvin	Lumens	ΚΟΠΗ	A x B
013-00-00136	Χωνευτό Φωτιστικό R SD	3W	4000K	180	Ø68	Ø85x11
013-00-00138	Χωνευτό Φωτιστικό R SD	6W	4000K	390	Ø110	Ø120x11
013-00-00140	Χωνευτό Φωτιστικό R SD	12W	6000K	960	Ø160	Ø170x11
013-00-00142	Χωνευτό Φωτιστικό R SD	18W	4000K	1440	Ø210	Ø220x11

## PLR SD SILVER

ΕΓΓΥΗΣΗ  
**2**  
ΧΡΟΝΙΑ

25.000 h

IP20

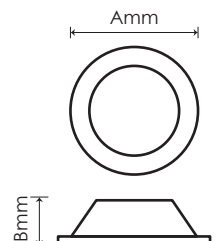
110°

CRI ≥80

PF>0,5

230VAC

BODY TYPE  
Alum + PC



Code	Model	Watts	Kelvin	Lumens	ΚΟΠΗ	A x B
013-00-00137	Χωνευτό Φωτιστικό R SD	3W	4000K	180	Ø68	Ø85x11
013-00-00139	Χωνευτό Φωτιστικό R SD	6W	4000K	390	Ø110	Ø120x11
013-00-00141	Χωνευτό Φωτιστικό R SD	12W	6000K	960	Ø160	Ø170x11
013-00-00143	Χωνευτό Φωτιστικό R SD	18W	4000K	1440	Ø210	Ø220x11

## PLS SD WHITE

ΕΓΓΥΗΗ  
**2**  
ΧΡΟΝΙΑ

25.000 h

IP20

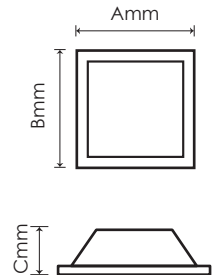
110°

CRI ≥80

PF>0,5

230VAC

BODY TYPE  
Alum + PC



Code	Model	Watts	Kelvin	Lumens	ΚΟΠΗ	A x B x C
013-00-00134	Χωνευτό Φωτιστικό S SD	6W	4000K	390	110x110	120x120x11
013-00-00133	Χωνευτό Φωτιστικό S SD	12W	6000K	960	155x155	170x170x11
013-00-00128	Χωνευτό Φωτιστικό S SD	18W	4000K	1440	210x210	220x220x11
013-00-00126	Χωνευτό Φωτιστικό S SD	24W	4000K	1920	285x285	300x300x11

## PLS SD BLACK



ΕΓΓΥΗΗ  
**2**  
ΧΡΟΝΙΑ

25.000 h

IP20

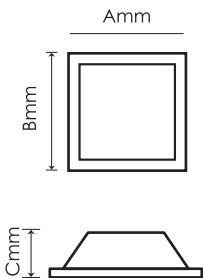
110°

CRI ≥80

PF>0,5

230VAC

BODY TYPE  
Alum + PC



Code	Model	Watts	Kelvin	Lumens	ΚΟΠΗ	A x B x C
013-00-00144	Χωνευτό Φωτιστικό S SD	6W	4000K	390	110x110	120x120x11
013-00-00146	Χωνευτό Φωτιστικό S SD	12W	6000K	960	155x155	170x170x11
013-00-00148	Χωνευτό Φωτιστικό S SD	18W	4000K	1440	210x210	220x220x11

## PLS SD SILVER

ΕΓΓΥΗΗ  
**2**  
ΧΡΟΝΙΑ

25.000 h

IP20

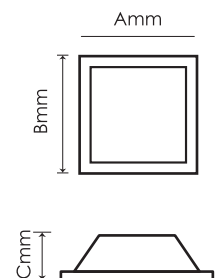
110°

CRI ≥80

PF>0,5

230VAC

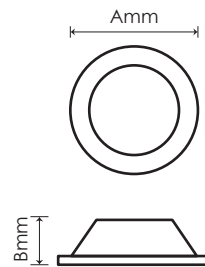
BODY TYPE  
Alum + PC



Code	Model	Watts	Kelvin	Lumens	ΚΟΠΗ	A x B x C
013-00-00145	Χωνευτό Φωτιστικό S SD	6W	4000K	390	110x110	120x120x11
013-00-00147	Χωνευτό Φωτιστικό S SD	12W	6000K	960	155x155	170x170x11
013-00-00149	Χωνευτό Φωτιστικό S SD	18W	4000K	1440	210x210	220x220x11



# MULTI ΜΕΤΑΒΛΗΤΗΣ ΚΟΠΗΣ



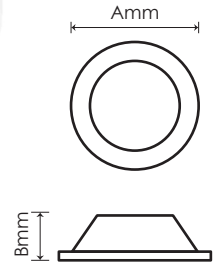
Code	Model	Watts	Kelvin	Lumens	ΚΟΠΗ	A x B
013-00-00076	Χωνευτό Φωτιστικό	6W	4000K	480	Ø50-85	Ø100x20
013-00-00077	Χωνευτό Φωτιστικό	8W	4000K	640	Ø50-90	Ø115x20
013-00-00078	Χωνευτό Φωτιστικό	15W	4000K	1200	Ø50-160	Ø175x20
013-00-00079	Χωνευτό Φωτιστικό	20W	4000K	1600	Ø50-200	Ø230x20

## PLR OM


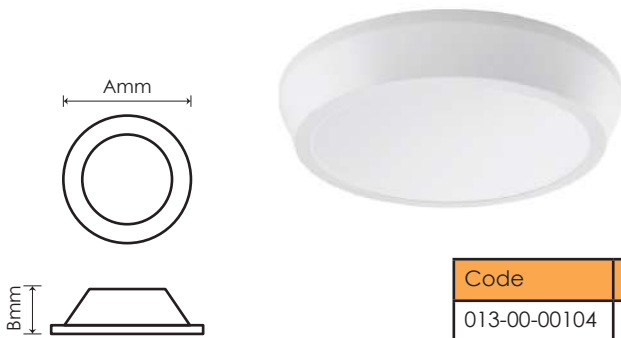
ΕΓΓΥΗΗ  
2  
ΧΡΟΝΙΑ



Code	Model	Watts	Kelvin	Lumens	A x B
013-00-00092	Εξωτερικό Φωτιστικό R FOM	12W	4000K	1085	121x57
013-00-00094	Εξωτερικό Φωτιστικό R FOM	18W	4000K	1630	181x57
013-00-00096	Εξωτερικό Φωτιστικό R FOM	24W	4000K	2160	221x57



## PLR COM



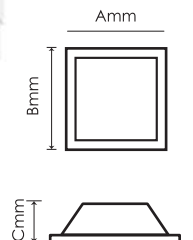
ΕΓΓΥΗΗ  
3  
ΧΡΟΝΙΑ

Code	Model	Watts	Kelvin	Lumens	A x B
013-00-00104	Εξωτερικό Φωτιστικό R COM Back Light	20W	4500K	3000	300x45
013-00-00106	Εξωτερικό Φωτιστικό R COM Back Light	30W	4500K	3000	Ø300x45

ΕΓΓΥΗΗ  
2  
ΧΡΟΝΙΑ

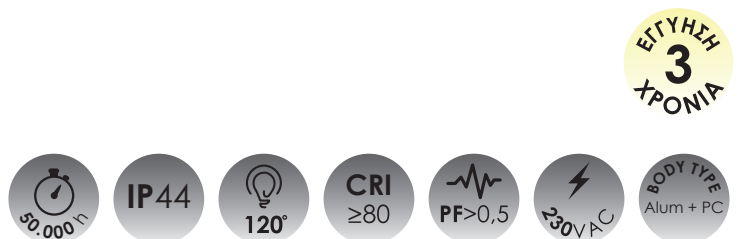
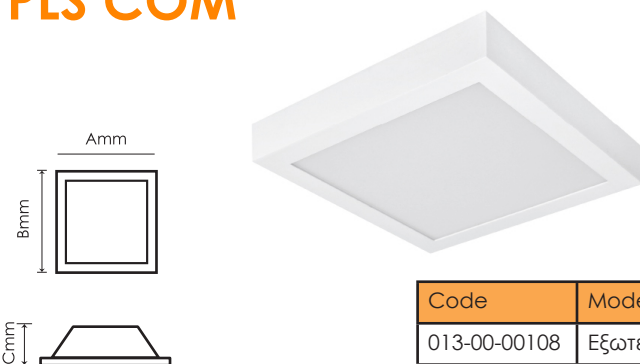


Code	Model	Watts	Kelvin	Lumens	AxBxC mm
013-00-00098	Εξωτερικό Φωτιστικό S FOM	12W	4000K	1085	121x122x57
013-00-00100	Εξωτερικό Φωτιστικό S FOM	18W	4000K	1630	182x181x57
013-00-00102	Εξωτερικό Φωτιστικό S FOM	24W	4000K	2160	222x222x57



## PLS OM

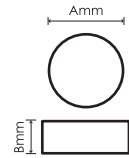
## PLS COM



ΕΓΓΥΗΗ  
3  
ΧΡΟΝΙΑ

Code	Model	Watts	Kelvin	Lumens	A x B
013-00-00108	Εξωτερικό Φωτιστικό S COM Back Light	20w	4500K	2000	225x225x35
013-00-00110	Εξωτερικό Φωτιστικό S COM Back Light	30W	4500K	3000	300x300x35

## BLOSSOM R OM

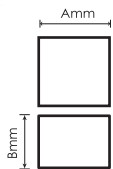


- IP20
- 36°
- CRI ≥80
- PF>0,9
- 230VAC
- BODY TYPE Alum + PC

ΕΓΓΥΗΣΗ  
2  
ΧΡΟΝΙΑ

Code	Model	Watts	Kelvin	Lumens	A x B
013-00-00151	Εξωτερικό Φωτιστικό Blossom R White	10W	4000K	920	110x111
013-00-00150	Εξωτερικό Φωτιστικό Blossom R Black	10W	4000K	920	110x111

## BLOSSOM S OM

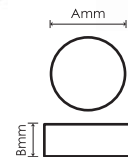


ΕΓΓΥΗΣΗ  
2  
ΧΡΟΝΙΑ

- IP20
- 36°
- CRI ≥80
- PF>0,5
- 230VAC
- BODY TYPE Alum + PC

Code	Model	Watts	Kelvin	Lumens	A x B
013-00-00159	Εξωτερικό Φωτιστικό Blossom S White	10W	4000K	920	104x111
013-00-00158	Εξωτερικό Φωτιστικό Blossom S Black	10W	4000K	920	104x111

## C1605 R

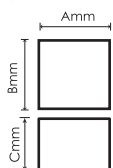


- IP20
- 36°
- CRI ≥80
- PF>0,9
- 230VAC
- BODY TYPE Alum

ΕΓΓΥΗΣΗ  
3  
ΧΡΟΝΙΑ

Code	Model	Watts	Kelvin	Lumens	A x B
013-00-00113	Εξωτερικό Φωτιστικό C1605 R White	12W	4000K	1200	97x70
013-00-00114	Εξωτερικό Φωτιστικό C1605 R Black	12W	4000K	1200	97x70

## C1605 S



- IP20
- 75°
- CRI ≥80
- PF>0,9
- 230VAC
- BODY TYPE Alum

ΕΓΓΥΗΣΗ  
3  
ΧΡΟΝΙΑ

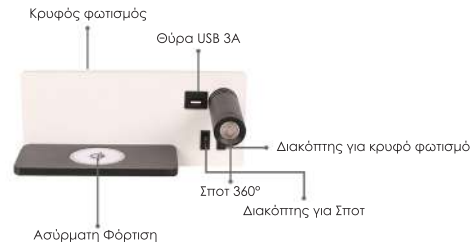
Code	Model	Watts	Kelvin	Lumens	A x B
013-00-00117	Εξωτερικό Φωτιστικό C1605 S White	12W	4000K	1200	97x97x70
013-00-00118	Εξωτερικό Φωτιστικό C1605 S Black	12W	4000K	1200	97x97x70

# ΑΠΛΙΚΕΣ ΕΣΩΤΕΡΙΚΟΥ ΧΩΡΟΥ

ΕΓΓΥΗΣΗ  
2  
ΧΡΟΝΙΑ

230VAC

BODY TYPE  
Alum




2127

Code	Model	Watts	Kelvin	Lumens	A x B mm
025-00-00053	Απλικά Σε Λευκό-Μαύρο Χρώμα (δεξιά)	10W+3W	3000K	1105	230x100
025-00-00054	Απλικά Σε Λευκό-Μαύρο Χρώμα (αριστερά)	10W+3W	3000K	1105	230x100

Απλικά Με Ασύρματο Φορτιστή, κρυφό φωτισμό και Θύρα USB.

9109



ΕΓΓΥΗΣΗ  
2  
ΧΡΟΝΙΑ

230VAC

BODY TYPE  
Alum

Code	Model	Watts	Kelvin	Lumens	A x B mm
025-00-00058	Απλικά Σε Μαύρο Χρώμα	7W+3W	3000K	850	Ø145
025-00-00059	Απλικά Σε Λευκό Χρώμα	7W+3W	3000K	850	Ø145

ΕΓΓΥΗΣΗ  
2  
ΧΡΟΝΙΑ

230VAC

BODY TYPE  
Alum



9110

Code	Model	Watts	Kelvin	Lumens	A x B mm
025-00-00056	Απλικά με Θύρα USB Σε Μαύρο Χρώμα	9W+3W	3000K	1020	185x110
025-00-00057	Απλικά με Θύρα USB Σε Λευκό Χρώμα	9W+3W	3000K	1020	185x110



2169



ΕΓΓΥΗΣΗ  
2  
ΧΡΟΝΙΑ

230VAC

BODY TYPE  
Alum

Code	Model	Watts	Kelvin	Lumens	A x B mm
025-00-00060	Απλικά Με Θύρα USB Σε Λευκό-Μαύρο Χρώμα	9W+3W	3000K	1020	300x80

## SIERRA 03

ΕΓΓΥΗΣΗ  
**2**  
ΧΡΟΝΙΑ

20  
pcs

30.000h

IP44

60°

CRI  
≥80

PF>0,5

230VAC

BODY TYPE  
Alum



Code	Model	Watts	Kelvin	Lumens	A x B x C mm
025-00-00015	Απλικά Σε Μαύρο Χρώμα	6W	3000K	660	100x100x100
025-00-00016	Απλικά Σε Μαύρο Χρώμα	6W	4000K	660	100x100x100
025-00-00018	Απλικά Σε Λευκό Χρώμα	6W	3000K	660	100x100x100
025-00-00017	Απλικά Σε Λευκό Χρώμα	6W	4000K	660	100x100x100

## SIERRA 04



20  
pcs

ΕΓΓΥΗΣΗ  
**2**  
ΧΡΟΝΙΑ

30.000h

IP44

60°

CRI  
≥80

PF>0,5

230VAC

BODY TYPE  
Alum

Code	Model	Watts	Kelvin	Lumens	A x B x C mm
025-00-00019	Απλικά Σε Μαύρο Χρώμα	6W	3000K	660	140x100x120
025-00-00020	Απλικά Σε Μαύρο Χρώμα	6W	4000K	660	140x100x120
025-00-00021	Απλικά Σε Λευκό Χρώμα	6W	3000K	660	140x100x120
025-00-00022	Απλικά Σε Λευκό Χρώμα	6W	4000K	660	140x100x120

## SIERRA 2007



Code	Model	Watts	Kelvin	Lumens	A x B x C mm
025-00-00023	Απλίκια 2007A	5W	3000K	500	100x80x100
025-00-00024	Απλίκια 2007A	5W	4000K	500	100x80x100
025-00-00025	Απλίκια 2007B	5W	3000K	500	200x80x100
025-00-00026	Απλίκια 2007B	5W	4000K	500	200x80x100
025-00-00027	Απλίκια 2007C	10W	3000K	1000	370x80x100
025-00-00028	Απλίκια 2007C	10W	4000K	1000	370x80x100
025-00-00029	Απλίκια 2007D	15W	3000K	1500	530x80x100
025-00-00030	Απλίκια 2007D	15W	4000K	1500	530x80x100

## SIERRA 2059



Code	Model	Watts	Kelvin	Lumens	A x B x C mm
025-00-00031	Απλίκια 2059A	5W	3000K	500	180x80x55
025-00-00032	Απλίκια 2059A	5W	4000K	500	180x80x55
025-00-00033	Απλίκια 2059B	10W	3000K	1000	350x80x55
025-00-00034	Απλίκια 2059B	10W	4000K	1000	350x80x55
025-00-00035	Απλίκια 2059C	15W	3000K	1500	520x80x55
025-00-00036	Απλίκια 2059C	15W	4000K	1500	520x80x55

## SIERRA W

50 pcs  
6w

60 pcs  
10w

ΕΓΓΥΗΣΗ  
**2**  
ΧΡΟΝΙΑ



30,000 h

IP44

60°

CRI ≥80

PF>0,5

230V AC

BODY TYPE  
Alum

Code	Model	Watts	Kelvin	Lumens	A x B x C mm
025-00-00039	Απλικά W30	6W	3000K	600	115x90x29
025-00-00040	Απλικά W30	6W	4000K	600	115x90x29
025-00-00041	Απλικά W31	10W	3000K	1000	175x80x29
025-00-00042	Απλικά W30	10W	4000K	1000	175x80x29

## SIERRA 2052



20 pcs

ΕΓΓΥΗΣΗ  
**2**  
ΧΡΟΝΙΑ

30,000 h

IP44

60°

CRI ≥80

PF>0,5

230V AC

BODY TYPE  
Alum

Code	Model	Watts	Kelvin	Lumens	A x B x C mm
025-00-00037	Απλικά 2052	6W	3000K	600	100x140x100
025-00-00038	Απλικά 2052	6W	4000K	600	100x140x100

# ΑΠΛΙΚΕΣ ΕΞΩΤΕΡΙΚΟΥ ΧΩΡΟΥ

## RINO GD

ΕΓΓΥΗΗ  
2  
ΧΡΟΝΙΑ

IP44 60° CRI ≥80 PF>0,5 230VAC BODY TYPE Glass



Code	Model	BASE	A x B x C mm
025-00-00063	Επιτοίχιο Σποτ GU10 σε Μαύρο Χρώμα	1 x GU10	Ø60x90x70
025-00-00062	Επιτοίχιο Σποτ GU10 σε Γκρι Χρώμα	1 x GU10	Ø60x90x70
025-00-00074	Επιτοίχιο Σποτ GU10 σε Μαύρο Χρώμα	2 x GU10	Ø60x150x70
025-00-00075	Επιτοίχιο Σποτ GU10 σε Γκρι Χρώμα	2 x GU10	Ø60x150x70

MAX 7W

Δεν περιλαμβάνεται ο λαμπτήρας.

## RINO

50 pcs ΕΓΓΥΗΗ 2 ΧΡΟΝΙΑ



IP66 60° CRI ≥80 PF>0,5 230VAC BODY TYPE Glass

Code	Model	BASE	A x B x C mm
025-00-00002	Επιτοίχιο Σποτ GU10 σε Μαύρο Χρώμα	1 x GU10	Ø65x160x115
025-00-00001	Επιτοίχιο Σποτ GU10 σε Γκρι Χρώμα	1 x GU10	Ø65x160x115
025-00-00004	Επιτοίχιο Σποτ GU10 σε Μαύρο Χρώμα	2 x GU10	Ø65x160x115
025-00-00003	Επιτοίχιο Σποτ GU10 σε Γκρι Χρώμα	2 x GU10	Ø65x160x115

MAX 7W

Δεν περιλαμβάνεται ο λαμπτήρας.

ΕΓΓΥΗΗ 5 ΧΡΟΝΙΑ 12 pcs

50.000h IP65 120° CRI ≥80 PF>0,5 230VAC BODY TYPE PC Dimmable 0-10V

Code	Model	Watts	Kelvin	Lumens	A x B x C mm
021-00-00077	Επιτοίχιο Φωτιστικό Με Αισθητήρα Μέρας	26W	5000K	3120	250x135x80

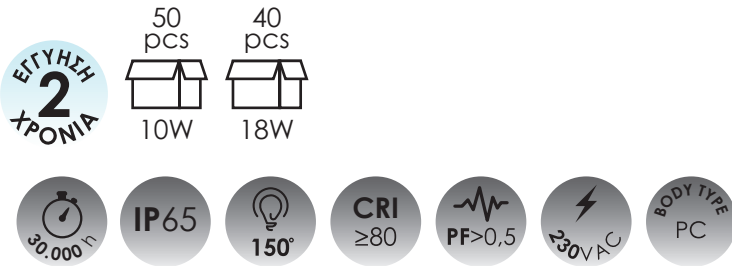
## KONA





## ΚΑΡΑΒΟΧΕΛΩΝΕΣ

### Καραβοχελώνα Led



Code	Model	Watts	Kelvin	Lumens	A x B x C mm	IK
021-00-00045	Καραβοχελώνα LED Σε Λευκό Χρώμα	10W	4000K	1000	208x98x60	IK08
021-00-00046	Καραβοχελώνα LED Σε Μαύρο Χρώμα	10W	4000K	1000	208x98x60	IK08
021-00-00047	Καραβοχελώνα LED Σε Λευκό Χρώμα	18W	4000K	1800	263x135x68	IK08
021-00-00048	Καραβοχελώνα LED Σε Μαύρο Χρώμα	18W	4000K	1800	263x135x68	IK08

## 4219



Code	Model	BASE	SIZE	IK
021-00-00065	Καραβοχελώνα 4219	E27	Ø230	IK04

Δεν περιλαμβάνεται ο λαμπτήρας.

## 4190



Code	Model	BASE	SIZE	IK
021-00-00063	Καραβοχελώνα 4190	E27	Ø180	IK04

Δεν περιλαμβάνεται ο λαμπτήρας.



# 4188



ΕΓΓΥΗΣΗ  
**2**  
ΧΡΟΝΙΑ

IP65

CRI  
≥80

PF>0,5


230VAC

BODY TYPE  
Alum  
+  
Glass

Code	Model	BASE	SIZE	IK
021-00-00061	Καραβοχελώνα 4188	E27	210x100	IK04

Δεν περιλαμβάνεται ο λαμπτήρας.

# 4221



ΕΓΓΥΗΣΗ  
**2**  
ΧΡΟΝΙΑ

IP44

CRI  
≥80

PF>0,5

230VAC

BODY TYPE  
PC

Code	Model	BASE	SIZE	IK
021-00-00066	Καραβοχελώνα 4221	E27	245x125	IK04

Δεν περιλαμβάνεται ο λαμπτήρας.

# 4217

ΕΓΓΥΗΣΗ  
**2**  
ΧΡΟΝΙΑ

IP44

CRI  
≥80

PF>0,5

230VAC

BODY TYPE  
Glass  
PC



Code	Model	BASE	SIZE	IK
021-00-00064	Καραβοχελώνα 4217	E27	190x100	IK04

Δεν περιλαμβάνεται ο λαμπτήρας.

## 66001

ΕΙΓΜΗ  
2  
ΧΡΟΝΙΑ



Code	Model	BASE	SIZE	IK
021-02-00003	Καραβοχελώνα 66001	E27	Ø220	IK04

Δεν περιλαμβάνεται ο λαμπτήρας.

## 66002



ΕΙΓΜΗ  
2  
ΧΡΟΝΙΑ



Code	Model	BASE	SIZE	IK
021-02-00006	Καραβοχελώνα 66002	E27	Ø220	IK04

Δεν περιλαμβάνεται ο λαμπτήρας.

ΕΙΓΜΗ  
2  
ΧΡΟΝΙΑ



## 66003

Code	Model	BASE	SIZE	IK
021-02-00001	Καραβοχελώνα 66003	E27	176x122x110	IK04

Δεν περιλαμβάνεται ο λαμπτήρας.

# TAINIES LED

## 4,8W IP20



Code	Model	Watts/m	Kelvin	Lumens/m	SIZE
008-00-00001	Taivia LED 60/3528	4,8W	2700K	240	8mm
008-00-00002	Taivia LED 60/3528	4,8W	4000K	240	8mm
008-00-00003	Taivia LED 60/3528	4,8W	6500K	240	8mm
008-00-00004	Taivia LED 60/3528	4,8W	yellow	240	8mm
008-00-00005	Taivia LED 60/3528	4,8W	green	240	8mm
008-00-00006	Taivia LED 60/3528	4,8W	red	240	8mm
008-00-00007	Taivia LED 60/3528	4,8W	blue	240	8mm

## 4,8W IP54



Code	Model	Watts/m	Kelvin	Lumens/m	SIZE
008-00-00008	Taivia LED 60/3528	4,8W	2700K	240	8mm
008-00-00009	Taivia LED 60/3528	4,8W	4000K	240	8mm
008-00-00010	Taivia LED 60/3528	4,8W	6500K	240	8mm
008-00-00011	Taivia LED 60/3528	4,8W	yellow	240	8mm
008-00-00012	Taivia LED 60/3528	4,8W	green	240	8mm
008-00-00013	Taivia LED 60/3528	4,8W	red	240	8mm
008-00-00014	Taivia LED 60/3528	4,8W	blue	240	8mm

## 6W IP20



Code	Model	Watts/m	Kelvin	Lumens/m	SIZE
008-00-00028	Taivia LED 60/2835	6W	2700K	420	8mm
008-00-00029	Taivia LED 60/2835	6W	4000K	420	8mm
008-00-00030	Taivia LED 60/2835	6W	6500K	420	8mm

## 9,6W IP20



Code	Model	Watts/m	Kelvin	Lumens/m	SIZE
008-00-00015	Taivia LED 120/3528	9,6W	2700K	750	8mm
008-00-00016	Taivia LED 120/3528	9,6W	4000K	750	8mm
008-00-00017	Taivia LED 120/3528	9,6W	6500K	750	8mm

## 14,4W IP20



Code	Model	Watts/m	Kelvin	Lumens/m	SIZE
008-00-00018	Taivia LED 60/5050	14,4W	2700K	812	8mm
008-00-00019	Taivia LED 60/5050	14,4W	4000K	812	8mm
008-00-00020	Taivia LED 60/5050	14,4W	6500K	812	8mm

## 15W IP20



Code	Model	Watts/m	Kelvin	Lumens/m	SIZE
008-00-00031	Taivia LED 60/5730	15W	2700K	750	10mm
008-00-00032	Taivia LED 60/5730	15W	4000K	750	8mm
008-00-00033	Taivia LED 60/5730	15W	6500K	750	8mm

## 14,4W & 7,2W RGB IP20



Code	Model	Watts/m	Kelvin	Lumens/m	SIZE
008-00-00021	Taivia LED 30/5050	7,2W	RGB	417	10mm
008-00-00022	Taivia LED 60/5050	14,4W	RGB	812	10mm

## 14,4W & 7,2W RGB IP54



Code	Model	Watts/m	Kelvin	Lumens/m	SIZE
008-00-00023	Taivia LED 30/5050	7,2W	RGB	417	10mm
008-00-00024	Taivia LED 60/5050	14,4W	RGB	812	10mm

## COB 24V/12V



Code	Model	Watts/m	Kelvin	Lumens/m	Voltage	SIZE
008-00-00119	Taivia LED COB 60	10W	3000K	1100/m	24V	8mm
008-00-00120	Taivia LED COB 60	10W	4000K	1100/m	24V	8mm
008-00-00121	Taivia LED COB 60	10W	6500K	1100/m	24V	8mm
008-00-00124	Taivia LED COB 60	8W	Orange	320	12V	8mm
008-00-00126	Taivia LED COB 60	8W	green	320	12V	8mm
008-00-00123	Taivia LED COB 60	8W	red	320	12V	8mm
008-00-00125	Taivia LED COB 60	8W	blue	320	12V	8mm



## 14,4W /4,8W 24V



Code	Model	Watts/m	Kelvin	Lumens/m	SIZE
008-00-00040	Ταινία LED 60/5050	14,4W	2700K	720	10mm
008-00-00042	Ταινία LED 60/5050	14,4W	6500K	720	10mm
008-00-00103	Ταινία LED 60/5050	14,4W	RGB	720	10mm
008-00-00043	Ταινία LED 60/3528	4,8W	2700K	360	10mm
008-00-00044	Ταινία LED 60/3528	4,8W	4000K	360	10mm
008-00-00045	Ταινία LED 60/3528	4,8W	6500K	360	10mm



## TANIA LED 230V

Code	Model	Watts/m	Kelvin	Lumens/m	SIZE
008-00-00036	Ταινία LED 60 /5050	14,4W	3000K	812	10mm
008-00-00037	Ταινία LED 60 /5050	14,4W	6500K	812	10mm
008-00-00034	Ταινία LED 60 /2835	6W	3000K	300	10mm
008-00-00035	Ταινία LED 60 /2835	6W	6500K	300	10mm
008-00-00039	Σύνδεσμος Τροφοδοσίας 5050 230V				
008-00-00038	Σύνδεσμος Τροφοδοσίας 2835 230V				
008-00-00108	Pin Τροφοδοσίας				



## ΣΥΝΔΕΣΜΟΙ ΓΙΑ ΤΑΙΝΙΑ LED



Σύνδεσμος ευθείας



Σύνδεσμος γωνίας



Σύνδεσμος T




Σύνδεσμος σταυρός

Code	Model	Code	Model	Code	Model	Code	Model
008-00-00046	Σύνδεσμος ευθείας 8mm 180°	008-00-00049	Σύνδεσμος Γωνίας 8mm 90°	008-00-00051	Σύνδεσμος T 8mm	008-00-00053	Σύνδεσμος Σταυρός 8mm
008-00-00047	Σύνδεσμος ευθείας 10mm 180°	008-00-00050	Σύνδεσμος Γωνίας 10mm RGB 90°	008-00-00052	Σύνδεσμος T 10mm RGB	008-00-00054	Σύνδεσμος Σταυρός 10mm RGB
008-00-00048	Σύνδεσμος ευθείας 10mm RGB 180°						

## ΤΡΟΦΟΔΟΤΙΚΑ ΓΙΑ ΤΑΙΝΙΕΣ LED 12V

Code	Model	Watts	SIZE	Voltage	IP
009-00-00044	Τροφοδότηκο 12V	60W	116x35x21	12V	IP20
009-00-00043	Τροφοδότηκο 12V	100W	138x48x23	12V	IP20
009-00-00042	Τροφοδότηκο 12V	200W	185x48x23	12V	IP20

ΕΙΓΜΗ  
2  
ΧΡΟΝΙΑ




ΕΙΓΜΗ  
2  
ΧΡΟΝΙΑ

Code	Model	Watts	SIZE	Voltage	IP
009-00-00052	Τροφοδότηκο 12V S	24W	150x18x18	12V	IP33
009-00-00053	Τροφοδότηκο 12V S	36W	250x18x18	12V	IP33

Code	Model	Watts	SIZE	Voltage	IP
009-03-00001	Τροφοδότηκο 12V	120W	160x98x42	12V	20

ΕΙΓΜΗ  
2  
ΧΡΟΝΙΑ



ΕΙΓΜΗ  
2  
ΧΡΟΝΙΑ

Code	Model	Watts	SIZE	Voltage	IP
009-00-00009	Τροφοδότηκο 12V	10W	115x30x20	12V	IP67
009-00-00010	Τροφοδότηκο 12V	20W	185x30x20	12V	IP67
009-00-00011	Τροφοδότηκο 12V	30W	200x30x20	12V	IP67
009-00-00012	Τροφοδότηκο 12V	50W	175x42x32	12V	IP67
009-00-00014	Τροφοδότηκο 12V	100W	180x70x40	12V	IP67

## ΤΡΟΦΟΔΟΤΙΚΑ ΓΙΑ ΤΑΙΝΙΕΣ LED 24V

Code	Model	Watts	SIZE	Voltage	IP
009-00-00048	Τροφοδότηκο 24V	60W	148x53x21	24V	IP20
009-00-00049	Τροφοδότηκο 24V	100W	170x53x21	24V	IP20
009-00-00050	Τροφοδότηκο 24V	150W	234x53x21	24V	IP20
009-00-00051	Τροφοδότηκο 24V	200W	308x53x21	24V	IP20

ΕΙΓΜΗ  
2  
ΧΡΟΝΙΑ



ΕΙΓΜΗ  
2  
ΧΡΟΝΙΑ

Code	Model	Watts	SIZE	Voltage	IP
009-00-00045	Τροφοδότηκο 24V	24W	150x18x18	24V	IP33
009-00-00046	Τροφοδότηκο 24V	36W	250x18x18	24V	IP33

## ΕΞΑΡΤΗΜΑΤΑ ΓΙΑ ΤΑΙΝΙΕΣ LED

Code	Model
009-00-00033	Ενισχυτής Σήματος & Controller RF 288W Για Ταίρια Led RGB με 20 Πλήκτρα 12V 3*8A



Code	Model
009-00-00034	Ενισχυτής Σήματος & Controller RF 288W Για Ταίρια Led RGB με 44 Πλήκτρα 12V 3*8A

Code	Model
009-00-00035	Ασύρματο Χειριστήριο IR Για Ταίρια Led RGB 72w Με 24 Πλήκτρα



Code	Model
009-00-00036	Ασύρματο Χειριστήριο IR Για Ταίρια Led RGB 72w Με 44 Πλήκτρα

Code	Model
009-00-00037	Ασύρματο Χειριστήριο IR Για Ταίρια Led RGB 72w Με 20 Πλήκτρα Στο Ρυθμό Της Μουσικής



Code	Model
009-00-00038	Αισθητήρας Κίνησης IR Για Ταίρια Led 12V/24V 5A

Code	Model
008-00-00127	Διακόπτης αφής ON /OFF -DIMMER 5A
008-00-00128	Διακόπτης αφής ON /OFF -DIMMER 8A



Code	Model
009-00-00025	Ασύρματο Χειριστήριο RF Για Ταίρια Led RGB 4 Καναλιών
009-00-00024	Ασύρματο Controller RF 4 Καναλιών Ταίρια LED RGB 216W



Code	Model
009-10-00004	Ασύρματο Χειριστήριο RF Για Ταινία Led Μονόχρωμη 4 Καναλιών
009-10-00007	Ασύρματο Controller RF 4 Καναλιών Ταινίας LED 216W



Code	Model
009-00-00031	Ασύρματο Χειριστήριο RF 216W RGB

Code	Model
009-00-00026	Ενισχυτής Σήματος Για Ταινία LED RGB 288W



Code	Model
009-00-00027	Ασύρματο Dimmer RF 96W Για Ταινίες & Λαμπτήρες LED 12V

Code	Model
009-00-00032	Ασύρματο Controller Με Bluetooth 12v 3x4A

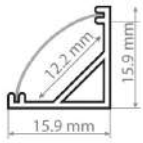


Code	Model
009-00-00047	Dimmer Αφής Επιτοίχιο RGB 12V 4x4A

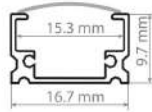
Code	Model
009-00-00028	Dimmer Χωνευτό 192W 12V
009-00-00029	Dimmer Χωνευτό 299W 230V



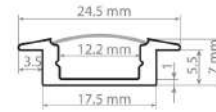
## ΠΡΟΦΙΛ ΓΙΑ ΤΑΙΝΙΕΣ LED



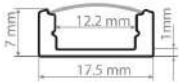
**Code** 008-00-00058 **Model** Προφίλ Αλουμινίου Με Οπαλ Κάλυμμα C35



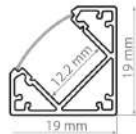
**Code** 008-00-00059 **Model** Προφίλ Αλουμινίου Με Οπαλ Κάλυμμα C26



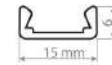
**Code** 008-00-00061 **Model** Προφίλ Αλουμινίου Με Οπαλ Κάλυμμα C31



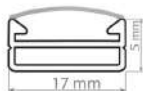
**Code** 008-00-00063 **Model** Προφίλ Αλουμινίου Με Οπαλ Κάλυμμα C32



**Code** 008-00-00065 **Model** Προφίλ Αλουμινίου Με Οπαλ Κάλυμμα C37

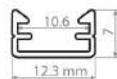


**Code** 008-00-00067 **Model** Προφίλ Αλουμινίου Με Οπαλ Κάλυμμα C11



CC013X

**Code** 008-00-00070 **Model** Προφίλ Αλουμινίου Με Οπαλ Κάλυμμα C13



**Code** 008-00-00071 **Model** Προφίλ Αλουμινίου C23



**Code** 008-00-00073 **Model** Προφίλ Αλουμινίου C16



13x13

**Code** 008-00-00074 **Model** Προφίλ Αλουμινίου C33

## ΠΡΟΦΙΛ ΓΙΑ ΓΥΨΟΣΑΝΙΔΑ



size 61x14x20,5mm

Code	Model
008-00-00113	Προφίλ One Side Trimless C6614



50x22x9mm

Code	Model
008-00-00111	Προφίλ Εξωτερικής Γωνίας Trimless C5002



46x24x9mm


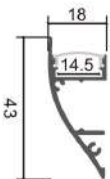
Code	Model
008-00-00112	Προφίλ Εσωτερικής Γωνίας Trimless C4290





52x13x12

Code	Model
008-00-00129	Προφίλ VG Γυψοσανίδας ή Πλακάκι 5313

## ΠΡΟΦΙΛ ΓΙΑ ΚΡΥΦΟ ΦΩΤΙΣΜΟ



Code	Model
008-00-00117	Προφίλ Εύκαμπτο Για Κρυφό Φωτισμό



Code	Model
008-00-00118	Προφίλ Για Κρυφό Φωτισμό 6016



Code	Model
008-00-00115	Προφίλ Για Κρυφό Φωτισμό Καφέ Ανοιχτό 7214
008-00-00116	Προφίλ Για Κρυφό Φωτισμό Μάυρο 7214



Code	Model
008-00-00114	Προφίλ Για Κρυφό Φωτισμό 6021

# ΣΤΕΓΑΝΑ ΣΚΑΦΑΚΙΑ SMD

## LED ΦΩΤΙΣΤΙΚΟ ΣΤΕΓΑΝΟ SMD SUPER 130Lm/W



Code	Model	Watts	Kelvin	Lumens	A x B x C	Degrees	Life span h	IP	P.F
018-00-00001	Φωτιστικό Στεγανό LED SMD SUPER	20W	4000K	2600	600X104X80	160°	50000	IP65	0.95
018-00-00002	Φωτιστικό Στεγανό LED SMD SUPER	20W	6000K	2600	600X104X80	160°	50000	IP65	0.95
018-00-00003	Φωτιστικό Στεγανό LED SMD SUPER	40W	4000K	5200	1200X104X80	160°	50000	IP65	0.95
018-00-00004	Φωτιστικό Στεγανό LED SMD SUPER	40W	6000K	5200	1200X104X80	160°	50000	IP65	0.95
018-00-00005	Φωτιστικό Στεγανό LED SMD SUPER	60W	4000K	7800	1500X104X80	160°	50000	IP65	0.95
018-00-00006	Φωτιστικό Στεγανό LED SMD SUPER	60W	6000K	7800	1500X104X80	160°	50000	IP65	0.95
018-00-00007	Φωτιστικό Στεγανό LED SMD SUPER	75W	4000K	9750	1500X104X80	160°	50000	IP65	0.95
018-00-00008	Φωτιστικό Στεγανό LED SMD SUPER	75W	6000K	9750	1500X104X80	160°	50000	IP65	0.95



Code	Model	Watts	Kelvin	Lumens	A x B x C	Degrees	Life span h	IP	P.F
018-00-00065	Φωτιστικό Στεγανό LED SMD SUPER	40W	4000K	5200	1200X104X80	160°	50000	IP65	0.95
018-00-00066	Φωτιστικό Στεγανό LED SMD SUPER	40W	6000K	5200	1200X104X80	160°	50000	IP65	0.95
018-00-00067	Φωτιστικό Στεγανό LED SMD SUPER	60W	4000K	7800	1500X104X80	160°	50000	IP65	0.95
018-00-00068	Φωτιστικό Στεγανό LED SMD SUPER	60W	6000K	7800	1500X104X80	160°	50000	IP65	0.95

## LED Φωτιστικό Στεγανό SMD SLIM 120Lm/W



ΕΓΓΥΗΣΗ  
**3**  
ΧΡΟΝΙΑ

**PHILIPS**  
LED DRIVER

**CRI**  
≥80

**230VAC**

**PF>0,9**

Code	Model	Watts	Kelvin	Lumens	A x B x C	Degrees	Life span h	IP	P.F
018-00-00059	Φωτιστικό Στεγανό LED SMD SLIM	20W	4000K	2400	600X85X78	160°	50000	IP65	0.90
018-00-00060	Φωτιστικό Στεγανό LED SMD SLIM	20W	6000K	2400	600X85X78	160°	50000	IP65	0.90
018-00-00057	Φωτιστικό Στεγανό LED SMD SLIM	40W	4000K	4800	1200X85X78	160°	50000	IP65	0.90
018-00-00058	Φωτιστικό Στεγανό LED SMD SLIM	40W	6000K	4800	1200X85X78	160°	50000	IP65	0.90
018-00-00061	Φωτιστικό Στεγανό LED SMD SLIM	60W	4000K	7200	1500X85X78	160°	50000	IP65	0.90
018-00-00064	Φωτιστικό Στεγανό LED SMD SLIM	60W	6000K	7200	1500X85X78	160°	50000	IP65	0.90
018-00-00062	Φωτιστικό Στεγανό LED SMD SLIM	75W	4000K	9000	1500X85X78	160°	50000	IP65	0.90
018-00-00063	Φωτιστικό Στεγανό LED SMD SLIM	75W	6000K	9000	1500X85X78	160°	50000	IP65	0.90

## ΦΩΤΙΣΤΙΚΟ ΣΤΕΓΑΝΟ Τ8 SINGLE END



Code	Model	A x B x C	IP
018-00-00049	Φωτιστικό Στεγανό Τ8 1xL600 SE	660X80X90	IP65
018-00-00051	Φωτιστικό Στεγανό Τ8 2xL600 SE	660X120X90	IP65
018-00-00056	Φωτιστικό Στεγανό Τ8 1xL120 SE	1260X70X80	IP65
018-00-00050	Φωτιστικό Στεγανό Τ8 2xL120 SE	1200X100X80	IP65
018-00-00052	Φωτιστικό Στεγανό Τ8 1xL150 SE	1570X110X100	IP65
018-00-00069	Φωτιστικό Στεγανό Τ8 2xL150 SE	1570X160X100	IP65

Single End: η φάση & ο ουδέτερος συνδέονται από τη μια μεριά.

Οι λαμπτήρες δεν περιλαμβάνονται.

Ο κωδικός τιμολόγησης ίσως διαφοροποιείται.



## ΦΩΤΙΣΤΙΚΟ ΣΤΕΓΑΝΟ Τ8 DOUBLE END



Code	Model	A x B x C	IP
018-00-00070	Φωτιστικό Στεγανό Τ8 1xL600 DE	660X80X90	IP65
018-00-00071	Φωτιστικό Στεγανό Τ8 2xL600 DE	660X120X90	IP65
018-00-00072	Φωτιστικό Στεγανό Τ8 1xL120 DE	1260X70X80	IP65
018-00-00073	Φωτιστικό Στεγανό Τ8 2xL120 DE	1200X100X80	IP65
018-00-00074	Φωτιστικό Στεγανό Τ8 1xL150 DE	1570X110X100	IP65
018-00-00075	Φωτιστικό Στεγανό Τ8 2xL150 DE	1570X160X100	IP65

Double End: η φάση συνδέεται από την μια μεριά & ο ουδέτερος από την άλλη.

Οι λαμπτήρες δεν περιλαμβάνονται.

Ο κωδικός τιμολόγησης ίσως διαφοροποιείται.



## Φωτιστικό Οροφής T8 Με Ανταυγαστήρα




Code	Model	A x B x C mm	IP
019-00-00012	Φωτιστικό T8 Με Ανταυγαστήρα 1xL1200 SE	1230X115X70	IP21
019-00-00013	Φωτιστικό T8 Με Ανταυγαστήρα 2xL1200 SE	1230X150X70	IP21
019-00-00014	Φωτιστικό T8 Με Ανταυγαστήρα 1xL1500 SE	1530X100X70	IP21
019-00-00015	Φωτιστικό T8 Με Ανταυγαστήρα 2xL1500 SE	1530X160X70	IP21
019-00-00016	Φωτιστικό T8 Με Ανταυγαστήρα 1xL1200 DE	1230X115X70	IP21
019-00-00017	Φωτιστικό T8 Με Ανταυγαστήρα 2xL1200 DE	1230X150X70	IP21
019-00-00018	Φωτιστικό T8 Με Ανταυγαστήρα 1xL1500 DE	1530X100X70	IP21
019-00-00019	Φωτιστικό T8 Με Ανταυγαστήρα 2xL1500 DE	1530X160X70	IP21

Single End: η φάση & ο ουδέτερος συνδέονται από τη μια μεριά.

Double End: η φάση συνδέεται από την μια μεριά & ο ουδέτερος από την άλλη.

Οι λαμπτήρες δεν περιλαμβάνονται.

## Φωτιστικό Οροφής T8 CLASSIC



Code	Model	A x B x C mm	IP
019-00-00004	Φωτιστικό T8 Classic 1xL1200 SE	1230X50X65	IP21
019-00-00005	Φωτιστικό T8 Classic 2xL1200 SE	1230X100X65	IP21
019-00-00006	Φωτιστικό T8 Classic 1xL1500 SE	1530X50X65	IP21
019-00-00007	Φωτιστικό T8 Classic 2xL1500 SE	1530X100X65	IP21
019-00-00008	Φωτιστικό T8 Classic 1xL1200 DE	1230X50X65	IP21
019-00-00009	Φωτιστικό T8 Classic 2xL1200 DE	1230X100X65	IP21
019-00-00010	Φωτιστικό T8 Classic 1xL1500 DE	1530X50X65	IP21
019-00-00011	Φωτιστικό T8 Classic 2xL1500 DE	1530X100X65	IP21

Single End: η φάση & ο ουδέτερος συνδέονται από τη μια μεριά.

Double End: η φάση συνδέεται από την μια μεριά & ο ουδέτερος από την άλλη.

Οι λαμπτήρες δεν περιλαμβάνονται.

# ΠΡΟΒΟΛΕΙΣ

## 10W-50W



ΕΓΓΥΗΖΗ  
3  
ΧΡΟΝΙΑ



Code	Model	Watts	Kelvin	Lumens
022-00-00083	DECO S	10W	2700K	1100
022-00-00084	DECO S	10W	6000K	1100
022-00-00085	DECO S	20W	2700K	2200
022-00-00086	DECO S	20W	6000K	2200
022-00-00087	DECO S	30W	2700K	3300
022-00-00082	DECO S	30W	6000K	3300
022-00-00088	DECO S	50W	2700K	5500
022-00-00081	DECO S	50W	4000K	5500
022-00-00076	DECO S	50W	6000K	5500



ΕΓΓΥΗΖΗ  
3  
ΧΡΟΝΙΑ



Code	Model	Watts	Kelvin	Lumens
022-00-00069	DECO S SENSOR	10W	6000K	1100
022-00-00070	DECO S SENSOR	20W	6000K	2200
022-00-00071	DECO S SENSOR	30W	6000K	3300





ΕΓΓΥΗΗ  
3  
ΧΡΟΝΙΑ



Code	Model	Watts	Kelvin	Lumens
022-00-00011	DECO S	10W	GREEN	1100
022-00-00012	DECO S	20W	GREEN	2200
022-00-00013	DECO S	30W	GREEN	3300
022-00-00096	DECO S	50W	GREEN	3300
022-00-00097	DECO S	10W	RED	1100
022-00-00098	DECO S	20W	RED	2200
022-00-00099	DECO S	30W	RED	3300
022-00-00100	DECO S	50W	RED	3300



Code	Model	Watts	Kelvin	Lumens
022-00-00092	DECO S	10W	6000K	1100
022-00-00094	DECO S	20W	6000K	2200
022-00-00095	DECO S	30W	6000K	3300
022-00-00093	DECO S	50W	6000K	5500

ΕΓΓΥΗΗ  
3  
ΧΡΟΝΙΑ



ΕΓΓΥΗΗ  
3  
ΧΡΟΝΙΑ



Code	Model	Watts	Kelvin	Lumens
022-00-00072	DECO S SENSOR	10W	6000K	1100
022-00-00073	DECO S SENSOR	20W	6000K	2200
022-00-00074	DECO S SENSOR	30W	6000K	3300

## 100W-400W



Code	Model	Watts	Kelvin	Lumens
022-00-00068	DECO S	100W	6000K	10000
022-00-00075	DECO S	150W	6000K	15000
022-00-00089	DECO S	200W	6000K	20000
022-00-00090	DECO S	300W	6000K	30000
022-00-00091	DECO S	400W	6000K	40000



## STAD LITE 140Lm/W



Code	Model	Watts	Kelvin	Lumens	Degrees	A x B mm
022-00-00060	STAD LITE	240W	5000K	33600	60°	350x464x62
022-00-00061	STAD LITE	240W	5000K	33600	30°	350x464x62
022-00-00063	STAD LITE	400W	5000K	56000	60°	350x630x77
022-00-00062	STAD LITE	400W	5000K	56000	30°	350x630x77

## SPORT 120Lm/W



Code	Model	Watts	Kelvin	Lumens	A x B mm
022-00-00028	SPORT	150W	5000K	18000	357x361x65
022-00-00030	SPORT	200W	5000K	24000	357x445x65
022-00-00032	SPORT	250W	5000K	30000	357x530x65
022-00-00034	SPORT	300W	5000K	36000	357x597x65



Ο προβολέας SPORT μπορεί να κατασκευαστεί σε 500W ή 600W με γωνία δέσμης 30° ή 60°.

# ΦΩΤΙΣΤΙΚΑ ΒΕΝΖΙΝΑΔΙΚΟΥ VARNA OM



Code	Model	Watts	Kelvin	Lumens	A x B mm	IK
023-00-00008	Φωτιστικό Βενζινάδικου Εξωτερικό	150W	5000K	180000	400x310x70	IK10

Λειτουργία σε εξωτερικές θερμοκρασίες από -20°C  
Υψηλής ποιότητας LED και τροφοδοτικό.  
Χωρίς ακτινοβολία UV.  
Μπορεί να κατασκευαστεί και σε άλλες διαστάσεις ή WATT.




## VARNA X



Code	Model	Watts	Kelvin	Lumens	A x B mm	ΚΟΠΗ	IK
023-00-00002	Φωτιστικό Βενζινάδικου Χωνευτό	50W	5000K	6000	380x220	310x80	IK10
023-00-00001	Φωτιστικό Βενζινάδικου Χωνευτό	100W	5000K	12000	380x350	310x230	IK10
023-00-00003	Φωτιστικό Βενζινάδικου Χωνευτό	150W	5000K	18000	380x490	310x370	IK10

Λειτουργία σε εξωτερικές θερμοκρασίες από -20°C  
Υψηλής ποιότητας LED και τροφοδοτικό.  
Χωρίς ακτινοβολία UV.  
Μπορεί να κατασκευαστεί και σε άλλες διαστάσεις.

## ΦΩΤΙΣΤΙΚΑ ΤΟΥΝΕΛ



Code	Model	Watts	Kelvin	Lumens	A x B mm	PF
026-00-00051	Φωτιστικό Για Τούνελ	100W	5000K	12000	332x150x237	0,95
026-00-00077	Φωτιστικό Για Τούνελ	150W	5000K	18000	316x230x236	0,95
026-00-00052	Φωτιστικό Για Τούνελ	200W	5000k	24000	316x310x234	0,95



**ΚΑΜΠΑΝΕΣ**

**ΟΛΙΜΠΙΑ  
140Lm/W**



ΕΓΓΥΗΣΗ  
**10**  
ΧΡΟΝΙΑ

100,000 h

IP66

120°

CRI  
≥80

PF>0,9

230VAC

BODY TYPE  
Alum  
+  
Glass

0-10V  
Dimmable

Code	Model	Watts	Kelvin	Lumens	A x B mm
024-00-00015	OLIMPIA	100W	5000K	14000	Ø280 x140
024-00-00016	OLIMPIA	150W	5000K	21000	Ø340 x140
024-00-00017	OLIMPIA	200W	5000K	28000	Ø400 x140

\*Επιλογή DALI κατόπιν αιτήματος.

**ORANGE  
130Lm/W**



ΕΓΓΥΗΣΗ  
**5**  
ΧΡΟΝΙΑ

50,000 h

IP66

120°

CRI  
≥80


PF>0,9

230VAC

BODY TYPE  
Alum  
+  
Glass

Code	Model	Watts	Kelvin	Lumens	A x B mm
024-00-00021	ORANGE	100W	5000K	13000	Ø280 x140
024-00-00020	ORANGE	150W	5000K	19500	Ø340 x140
024-00-00022	ORANGE	200W	5000K	26000	Ø400 x140

## LINE PRO

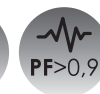


Code	Model	Watts	Kelvin	Lumens	A x B x C mm
024-00-00023	LINE PRO	75W	5000K	10500	600 x150 x47
024-00-00024	LINE PRO	150W	5000K	21000	1170 x150 x47
024-00-00025	LINE PRO	200W	5000K	28000	1460x150 x47



MEANWELL PROTECTION BLOCKS

## LINEAR



Code	Model	Watts	Kelvin	Lumens	Degrees	A x B x C mm
018-00-00044	LINEAR	100W	5000K	12000	60°	624 x120 x70
018-00-00041	LINEAR	150W	5000K	18000	60°	924 x120 x70

Το LINEAR μπορεί να κατασκευαστεί με γωνία δέσμης 25°, 60°, 90° ή 120°. Μπορείτε να στείλετε e-mail ή να επικοινωνήσετε μαζί μας για ειδική παραγγελία.

# ΦΩΤΙΣΤΙΚΑ ΔΡΟΜΟΥ

GL



ΕΓΓΥΗΣΗ  
**10**  
ΧΡΟΝΙΑ

100.000 h

IP66

145/60

CRI  
≥85

PF>0,9

230VAC

BODY TYPE  
Alum

Code	Model	Watts	Kelvin	Lumens	A x B x C mm	IK
026-00-00004	Φωτιστικό Δρόμου GL	50W	5000K	7000	460x260 x100	IK10
026-00-00005	Φωτιστικό Δρόμου GL	65W	5000K	9100	460x260 x100	IK10
026-00-00006	Φωτιστικό Δρόμου GL	75W	5000K	10500	460x260 x100	IK10
026-00-00007	Φωτιστικό Δρόμου GL	100W	5000K	14000	460x260 x100	IK10
026-00-00008	Φωτιστικό Δρόμου GL	120W	5000K	16800	530x330x130	IK10
026-00-00009	Φωτιστικό Δρόμου GL	150W	5000K	21000	530x330x130	IK10
026-00-00010	Φωτιστικό Δρόμου GL	200W	5000K	28000	530x330x130	IK10

## CREE chip

LED υψηλής απόδοσης με δυνατότητα dimming 0-10V.  
Το φωτιστικό PRO μπορεί να κατασκευαστεί και σε 4000K.  
Μπορείτε να στείλετε e-mail ή να επικοινωνήσετε μαζί μας για ειδική παραγγελία.

## GRANADA P ME PYΘMIZOMENO BPAXIONA



ΕΓΓΥΗΣΗ  
10  
ΧΡΟΝΙΑ



Code	Model	Watts	Kelvin	Lumens	A x B mm	IK
026-00-00105	Φωτιστικό Δρόμου P	50W	5000K	7000	570x265 Ø60	IK10
026-00-00106	Φωτιστικό Δρόμου P	75W	5000K	10500	570x265 Ø60	IK10
026-00-00100	Φωτιστικό Δρόμου P	100W	5000K	14000	570x265 Ø60	IK10

CREE chip

## CITY ME PYΘMIZOMENO BPAXIONA



ΕΓΓΥΗΣΗ  
10  
ΧΡΟΝΙΑ



Code	Model	Watts	Kelvin	Lumens	A x B x Cmm	IK
026-00-00078	Φωτιστικό Δρόμου CITY	50W	5000K	7000	330x280x70 Ø60	IK10
026-00-00109	Φωτιστικό Δρόμου CITY	100W	5000K	14000	330x280x70 Ø60	IK10

CREE chip

# GRANADA SB

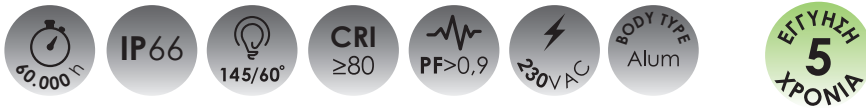


Code	Model	Watts	Kelvin	Lumens	A x B x C mm	IK
026-00-00012	Φωτιστικό Δρόμου SB	20W	5000K	2800	490x260 x70	IK10
026-00-00013	Φωτιστικό Δρόμου SB	30W	5000K	4200	490x260 x70	IK10
026-00-00014	Φωτιστικό Δρόμου SB	40W	5000K	5600	490x260 x70	IK10
026-00-00015	Φωτιστικό Δρόμου SB	50W	5000K	7000	490x260 x70	IK10
026-00-00016	Φωτιστικό Δρόμου SB	60W	5000K	8400	490x260 x70	IK10
026-00-00017	Φωτιστικό Δρόμου SB	80W	5000K	11200	560x260x70	IK10
026-00-00018	Φωτιστικό Δρόμου SB	120W	5000K	16800	710x260x70	IK10
026-00-00019	Φωτιστικό Δρόμου SB	150W	5000K	21000	710x260x70	IK10

Το φωτιστικό SB μπορεί να κατασκευαστεί και σε 3000K ή 4000K  
Μπορείτε να στείλετε e-mail ή να επικοινωνήσετε μαζί μας για ειδική παραγγελία.



## RT ΜΕ ΡΥΘΜΙΖΟΜΕΝΟ ΒΡΑΧΙΟΝΑ



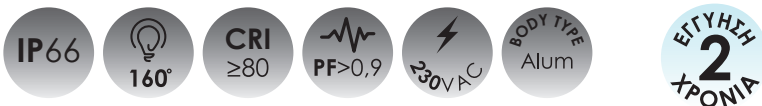
Code	Model	Watts	Kelvin	Lumens	A x B mm	IK
026-00-00102	Φωτιστικό Δρόμου RT	15W	4000K	2250	530x160 Ø65	IK10
026-00-00103	Φωτιστικό Δρόμου RT	30W	4000K	4500	530x160 Ø65	IK10
026-00-00104	Φωτιστικό Δρόμου RT	50W	4000K	7500	580x175 Ø65	IK10
026-00-00101	Φωτιστικό Δρόμου RT	100W	4000K	14000	715x 245 Ø65	IK10

## BASIC S



Code	Model	Watts	Kelvin	Lumens	A x B x mm	IK
026-00-00092	Φωτιστικό Δρόμου BASIC S	20W	5000K	2800	330x145 Ø60	IK10
026-00-00091	Φωτιστικό Δρόμου BASIC S	40W	5000K	5600	420x200 Ø60	IK10
026-00-00093	Φωτιστικό Δρόμου BASIC S	60W	5000K	8400	430x210 Ø60	IK10
026-00-00094	Φωτιστικό Δρόμου BASIC S	80W	5000K	11200	475x220 Ø60	IK10

## MINI

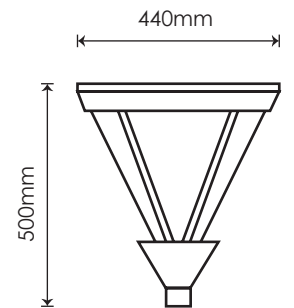


Code	Model	Watts	Kelvin	Lumens	A x B x mm	IK
026-00-00110	Φωτιστικό Δρόμου MINI	12W	5000K	1680	185x125 Ø20	IK10
026-00-00111	Φωτιστικό Δρόμου MINI	24W	5000K	3360	185x125 Ø20	IK10
031-00-00219	Βραχίονας για MINI 480x180xØ20mm					



# ΦΩΤΙΣΤΙΚΑ ΚΟΡΥΦΗΣ

## ΜΑΣΑΟ



ΕΓΓΥΗΣΗ  
**3**  
ΧΡΟΝΙΑ

50.000h

IP66

120°

CRI ≥80

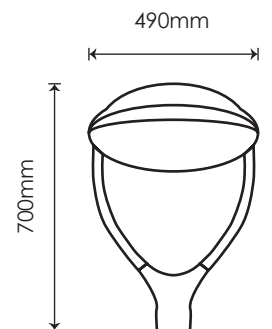
PF>0,9

230VAC

BODY TYPE Alum

Code	Model	Watts	Kelvin	Lumens	IK
029-00-00001	Φωτιστικό LED Κορυφής	40W	4000K	4000	IK10
029-00-00002	Φωτιστικό LED Κορυφής	60W	4000K	6000	IK10

## PRO



ΕΓΓΥΗΣΗ  
**5**  
ΧΡΟΝΙΑ

80.000h

IP66

120°

CRI ≥80

PF>0,98

230VAC

BODY TYPE Alum

Code	Model	Watts	Kelvin	Lumens	IK
029-00-00016	Φωτιστικό LED Κορυφής	50W	4000K	6000	IK10
029-00-00017	Φωτιστικό LED Κορυφής	100W	4000K	12000	IK10

## MELNIK X



ΕΓΓΥΗΣΗ  
**5**  
ΧΡΟΝΙΑ

80.000h

IP65

120°

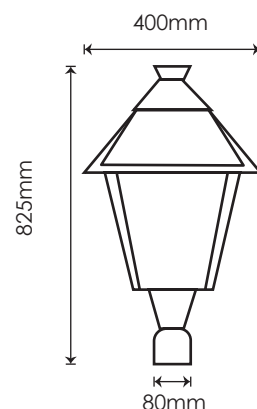
CRI ≥80

PF>0,9

230VAC

BODY TYPE  
Alum

Code	Model	Watts	Kelvin	Lumens	IK
028-00-00079	Φωτιστικό LED Κορυφής	30W	4000K	3900	IK10
028-00-00080	Φωτιστικό LED Κορυφής	60W	4000K	7800	IK10
028-00-00081	Φωτιστικό LED Κορυφής	100W	4000K	13000	IK10



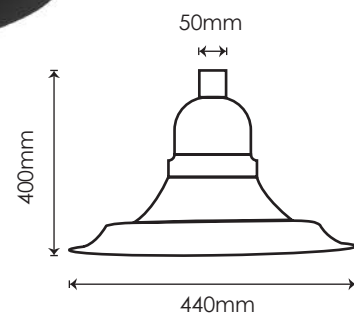
## ITALY



ΕΓΓΥΗΤΗ  
**3**  
ΧΡΟΝΙΑ



Code	Model	Watts	Kelvin	Lumens	IK
029-00-00034	Φωτιστικό LED Κορυφής	40W	4000K	4500	IK10



## ACORN



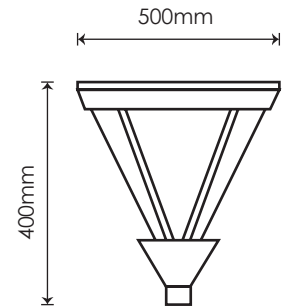
ΕΓΓΥΗΤΗ  
**2**  
ΧΡΟΝΙΑ



Code	Model	Watts	Kelvin	Lumens	IK
029-00-00022	Φωτιστικό Κορυφής	40W	4000K	4000	IK10
031-00-00220	Βραχίονας Μονός για ACORN				
031-00-00221	Βραχίονας Διπλός για ACORN				

## MACAO HH

ΕΙΓΜΗ  
2  
ΧΡΟΝΙΑ

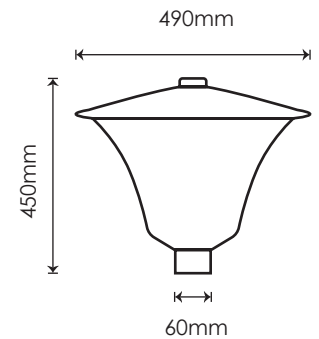


Code	Model	BASE	IP	Voltage	Body Type
029-00-00033	Φωτιστικό Κορυφής	E27	IP66	230V	ALUM
029-00-00007	Φωτιστικό Κορυφής Με Περσίδα	E27	IP66	230V	ALUM

Δεν περιλαμβάνει λαμπτήρες.  
Μπορείτε να ανατρέξετε στις σελίδες 3-4 του καταλόγου.

## LION

ΕΙΓΜΗ  
2  
ΧΡΟΝΙΑ

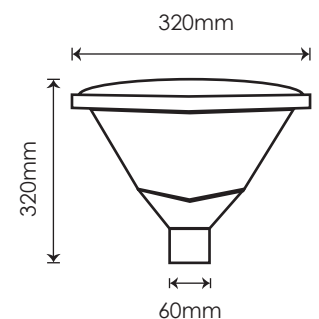


Code	Model	BASE	IP	Voltage	Body Type
029-00-00027	Φωτιστικό Κορυφής	E27	IP66	230V	ALUM

Δεν περιλαμβάνει λαμπτήρες.  
Μπορείτε να ανατρέξετε στις σελίδες 3-4 του καταλόγου.

## VEGA

ΕΙΓΜΗ  
2  
ΧΡΟΝΙΑ

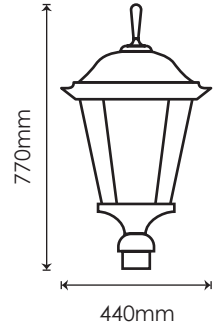


Code	Model	BASE	IP	Voltage	Body Type
029-00-00024	Φωτιστικό Κορυφής	E27	IP65	230V	ALUM

Δεν περιλαμβάνει λαμπτήρες.  
Μπορείτε να ανατρέξετε στις σελίδες 3-4 του καταλόγου.



## MELNIK

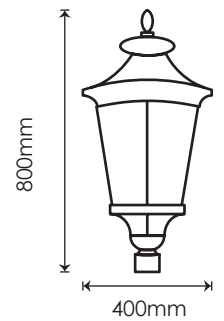


Code	Model	BASE	IP	Voltage	Body Type
028-00-00074	Φωτιστικό Κορυφής	E27	IP44	230V	ALUM

Δεν περιλαμβάνει λαμπτήρες.  
Μπορείτε να ανατρέξετε στις σελίδες 3-4 του καταλόγου.



## FILIB

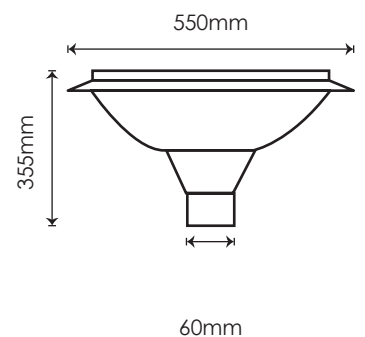


Code	Model	BASE	IP	Voltage	Body Type
028-00-00073	Φωτιστικό Κορυφής	E27	IP44	230V	ALUM

Δεν περιλαμβάνει λαμπτήρες.  
Μπορείτε να ανατρέξετε στις σελίδες 3-4 του καταλόγου.



## MOTA



Code	Model	BASE	IP	Voltage	Body Type
029-00-00032	Φωτιστικό Κορυφής	E27*3	IP66	230V	ALUM

Δεν περιλαμβάνει λαμπτήρες.  
Μπορείτε να ανατρέξετε στις σελίδες 3-4 του καταλόγου.

# ΗΛΙΑΚΑ ΦΩΤΙΣΤΙΚΑ ΚΟΡΥΦΗΣ

## MEGA



Code	Model	Watts	Kelvin	Lumens	ΜΠΑΤΑΡΙΑ	ΗΛΙΑΚΟ ΠΑΝΕΛ	Body Type	SIZE	IP
029-00-00028	Ηλιακό Φωτιστικό Κορυφής Φ60/ Φ75	40W	4000K	3200	3,2V/20ΑΗ	25W/6V	ALUM+PC	Ø500x130	IP65

Ώρες Λειτουργίας: 12h | Χρόνος φόρτισης: 4-6 ώρες | Συνιστώμενο ύψος εγκατάστασης: 3-5m | Μπαταρία λιθίου Με Αισθητήρα Ημέρας, Νύχτας & Κίνησης | Περιλαμβάνει τηλεχειριστήριο, το οποίο μπορεί να χρησιμοποιηθεί για τη ρύθμιση διαφορετικών τρόπων λειτουργίας του φωτιστικού.

## LIMA



Code	Model	Watts	Kelvin	Lumens	ΜΠΑΤΑΡΙΑ	ΗΛΙΑΚΟ ΠΑΝΕΛ	Body Type	SIZE	IP
029-00-00025	Ηλιακό Φωτιστικό Κορυφής Φ60/ Φ76	15W	4000K	1500	3,2V/20ΑΗ	20W/5V	ALUM+PC	400x400	IP65

Ώρες Λειτουργίας: 12h | Χρόνος φόρτισης: 4-6 ώρες | Συνιστώμενο ύψος εγκατάστασης: 2-4m | Μπαταρία λιθίου

## COLORI



Code	Model	Watts	Kelvin	Lumens	ΜΠΑΤΑΡΙΑ	ΗΛΙΑΚΟ ΠΑΝΕΛ	Body Type	SIZE	IP
029-00-00029	Ηλιακό Φωτιστικό Κορυφής Φ60/ Φ75	20W	4000K+RGB	1600	3,2V/20Ah	18W/6V	PC ABS	Ø550x100	IP65

Ώρες Λειτουργίας: 12h | Χρόνος φόρτισης: 5-8 ώρες | Συνιστώμενο ύψος εγκατάστασης: 2-4m | Μπαταρία λιθίου Με Αισθητήρα Ημέρας και Νύχτας | Περιλαμβάνει τηλεχειριστήριο, το οποίο μπορεί να χρησιμοποιηθεί για τη ρύθμιση διαφορετικών τρόπων λειτουργίας του φωτιστικού με διακοσμνητικό εφέ RGB.

## MOON

ΕΓΓΥΗΤΗ  
2  
ΧΡΟΝΙΑ

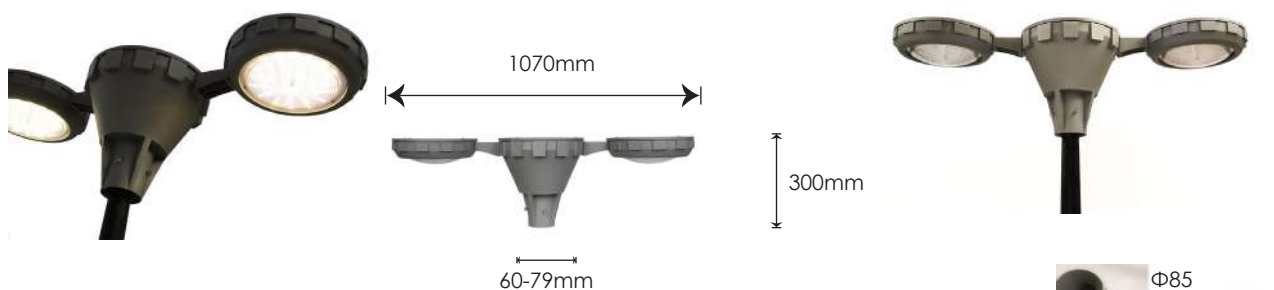


Code	Model	Watts	Kelvin	Lumens	ΜΠΑΤΑΡΙΑ	ΗΛΙΑΚΟ ΠΑΝΕΛ	Body Type	IP
029-00-00031	Ηλιακό Φωτιστικό Κορυφής Φ60/ Φ79	25W	4000K	2500	3,2V/36ΑΗ	25W/5V	ALUM+PC	IP65

Ώρες Λειτουργίας: 12h | Χρόνος φόρτισης: 4-6 ώρες | Συνιστώμενο ύψος εγκατάστασης: 2-4m  
Μπαταρία λιθίου | Με Αισθητήρα Ημέρας, Νύχτας & Κίνησης

## SELENA

ΕΓΓΥΗΤΗ  
2  
ΧΡΟΝΙΑ



Code	Model	Watts	Kelvin	Lumens	ΜΠΑΤΑΡΙΑ	ΗΛΙΑΚΟ ΠΑΝΕΛ	Body Type	IP
029-00-00030	Ηλιακό Φωτιστικό Κορυφής Φ60/ Φ85	20W	4000K	20000	3,2V/20ΑΗ	21W/5V	ALUM+PC	IP65

Ώρες Λειτουργίας: 12h | Χρόνος φόρτισης: 4-6 ώρες | Συνιστώμενο ύψος εγκατάστασης: 2-4m  
Μπαταρία λιθίου | Με Αισθητήρα Ημέρας και Νύχτας

## RETRO

ΕΓΓΥΗΤΗ  
2  
ΧΡΟΝΙΑ



Code	Model	Watts	Kelvin	Lumens	ΜΠΑΤΑΡΙΑ	ΗΛΙΑΚΟ ΠΑΝΕΛ	Body Type	SIZE	IP
029-00-00026	Ηλιακό Φωτιστικό Κορυφής	10W	4000K	1000	3,2V/80ΑΗ	5W/5Vx2	ALUM+PC	800x230 H2600mm	IP65

Το φωτιστικό συνοδεύεται με κλασικό ιστό αλουμινίου 2.6m.  
Χρόνος εργασίας: 12h. | Χρόνος φόρτισης: 4-6 ώρες | Μπαταρία λιθίου



## ΦΩΤΙΣΤΙΚΑ ΔΡΟΜΟΥ

## GX100



Code	Model	Watts	Kelvin	Lumens	ΜΠΑΤΑΡΙΑ	ΗΛΙΑΚΟ ΠΑΝΕΛ	SIZE	IP
026-00-00076	Ηλιακό Φωτιστικό Δρόμου Φ50	20W	6000K	2400	3,2V/20AH	20W/5V	505x225x160	IP65

Συνιστώμενο ύψος τοποθέτησης – 4-6m | Μέγεθος ηλιακού πάνελ - 670x370mm | Υλικό: ABS πλαστικό/UV  
Χρόνος λειτουργίας: 12h | Χρόνος φόρτισης: 5-8 ώρες | Μπαταρία λιθίου | Περιλαμβάνει τηλεχειριστήριο, το οποίο μπορεί να χρησιμοποιηθεί για τη ρύθμιση διαφορετικών τρόπων λειτουργίας του φωτιστικού.

## GX200



Code	Model	Watts	Kelvin	Lumens	ΜΠΑΤΑΡΙΑ	ΗΛΙΑΚΟ ΠΑΝΕΛ	SIZE	IP
026-00-00074	Ηλιακό Φωτιστικό Δρόμου Φ50	40W	6000K	4800	3,2V/50AH	40W/5V	605x260x190	IP65

Συνιστώμενο ύψος τοποθέτησης – 6-8m | Μέγεθος ηλιακού πάνελ - 680x480mm | Υλικό - ABS πλαστικό-UV  
Χρόνος λειτουργίας: 12h | Χρόνος φόρτισης: 5-8 ώρες | Μπαταρία λιθίου | Περιλαμβάνει τηλεχειριστήριο, το οποίο μπορεί να χρησιμοποιηθεί για τη ρύθμιση διαφορετικών τρόπων λειτουργίας του φωτιστικού.

## RP



Code	Model	Watts	Kelvin	Lumens	ΜΠΑΤΑΡΙΑ	ΗΛΙΑΚΟ ΠΑΝΕΛ	SIZE	IP
026-00-00071	Ηλιακό Φωτιστικό Δρόμου Φ50	15W	6000K	1800	3,7V/15AH	15W/6V	630x250	IP65

Συνιστώμενο ύψος τοποθέτησης – 4-6m | Υλικό - ABS πλαστικό-UV | Χρόνος εργασίας: 12 ώρες.  
Χρόνος φόρτισης: 5-8 ώρες | Μπαταρία λιθίου | Περιλαμβάνει τηλεχειριστήριο, το οποίο μπορεί να χρησιμοποιηθεί για τη ρύθμιση διαφορετικών τρόπων λειτουργίας του φωτιστικού.

## MEGA ZC



Code	Model	Watts	Kelvin	Lumens	ΜΠΑΤΑΡΙΑ	ΗΛΙΑΚΟ ΠΑΝΕΛ	IP
026-00-00098	Αυτόνομο Φωτιστικό Βραχίονος	10W	5000K	1700	LiFePO4 3,2V/40Ah	5V/50W	IP66
026-00-00097	Αυτόνομο Φωτιστικό Βραχίονος	20W	5000K	3200	LiFePO4 3,2V/70Ah	5V/80W	IP66
026-00-00096	Αυτόνομο Φωτιστικό Βραχίονος	30W	5000K	4800	LiFePO4 3,2V/110Ah	5V/100W	IP66

- Αυτόματη ενεργοποίηση και απενεργοποίηση
  - Προστασία υπερφόρτισης μπαταρίας.
  - Μπαταρία λιθίου: LIFEP04 3.2V/40Ah
  - Φωτοβολταϊκό πάνελ: Monocrystalline silicon 5v/ 80w
  - 5 χρόνια εγγύηση του συστήματος
  - 5 χρόνια εγγύηση μπαταρίας
  - Χρόνος φόρτισης: 6-8 ώρες
  - Χρόνος λειτουργίας: 30-45ώρες
  - Δεν περιλαμβάνει τον ιστό ο οποίος πωλείται χωριστά.
- Τοποθετείται σε ιστό με διάμετρο Φ60

## I STAR



Code	Model	Watts	Kelvin	Lumens	ΜΠΑΤΑΡΙΑ	ΗΛΙΑΚΟ ΠΑΝΕΛ	COTROLER	IP
026-00-00031	Αυτόνομο Φωτιστικό Βραχίονος SB	10W	5000K	1400	AGM 33Ah	50Wp/12V	12V/24V 10A	IP66
026-00-00032	Αυτόνομο Φωτιστικό Βραχίονος SB	15W	5000K	2100	AGM 55Ah	80Wp/12V	12V/24V 10A	IP66
026-00-00033	Αυτόνομο Φωτιστικό Βραχίονος SB	20W	5000K	2800	AGM 75Ah	100Wp/12V	12V/24V 10A	IP66
026-00-00034	Αυτόνομο Φωτιστικό Βραχίονος SB	30W	5000K	4200	AGM 100Ah	160Wp/12V	12V/24V 10A	IP66
026-00-00035	Αυτόνομο Φωτιστικό Βραχίονος SB	40W	5000K	5600	AGM 120Ah	160Wp/12V	12V/24V 10A	IP66

- Φωτιστικό Σώμα: SB
- Ηλιακός πίνακας: μονοκρυσταλλικός με σκελετό αλουμινίου και βύσματα
- Ελεγκτής: 12 / 24V, IP68, προγραμματιζόμενος αυτόματος και απενεργοποίησης, προστασία μπαταρίας από υπερφόρτιση.
- Μπαταρία: Τεχνολογία AGM χωρίς επίβλεψη.
- Μεταλλικό κουτί: Αδιάβροχο μεταλλικό κουτί - Rucso IP65
- Μεταλλικά Εξαρτήματα: Χάλυβας, που παρέχει βέλτιστο προσανατολισμό του πάνελ, αξιόπιστη στερέωση του μεταλλικού κουτιού και προσανατολισμό του φωτιστικού προς την κατεύθυνση.
- Εξαρτήματα καλωδίων: Σύστημα κατασκευασμένο από καλώδια υψηλής ποιότητας και κουτιά ακροδεκτών.
- Χρόνος φόρτισης: 6-8 ώρες
- Χρόνος λειτουργίας: 30ώρες

\* Διαφορετικές διαμορφώσεις μπορούν να γίνουν σύμφωνα με τις απαιτήσεις του πελάτη

Κατά τη διάρκεια της ημέρας χρησιμοποιεί το φωτοβολταϊκό πάνελ ισχύος 50Wp για να αποθηκεύσει την ηλιακή ενέργεια σε μια μπαταρία τύπου AGM με χωρητικότητα 40Ah. Στη συνέχεια, κατά τη διάρκεια της νύχτας, χρησιμοποιεί την ενέργεια που έχει αποθηκευτεί στο συσσωρευτή για να τροφοδοτήσει ένα φωτιστικό σώμα LED 10 watt με υψηλή φωτεινότητα, 1100Lm.

Τοποθετείται σε ιστό με διάμετρο Φ60

Δεν περιλαμβάνει τον, ιστό ο οποίος πωλείται χωριστά.

## HAWAKS



Code	Model	Watts	Kelvin	Lumens	ΜΠΑΤΑΡΙΑ	ΗΛΙΑΚΟ ΠΑΝΕΛ	SIZE	IP
026-00-00095	Ηλιακό Φωτιστικό Δρόμου Φ50	30W	6500K	2400	3,7V/24AH	25W/6V	395x H707	IP65

Χρόνος εργασίας: 12h. | Χρόνος φόρτισης: 5-8 ώρες | Συνιστώμενο ύψος τοποθέτησης – 6-8m | Υλικό - ABS πλαστικό-UV  
Μέγεθος ηλιακού πάνελ – 369x527mm | Μπαταρία λιθίου | Περιλαμβάνει τηλεχειριστήριο, το οποίο μπορεί να χρησιμοποιηθεί για τη ρύθμιση διαφορετικών τρόπων λειτουργίας του φωτιστικού.

## FALCO



Code	Model	Watts	Kelvin	Lumens	ΜΠΑΤΑΡΙΑ	ΗΛΙΑΚΟ ΠΑΝΕΛ	SIZE	IP
026-00-00099	Ηλιακό Φωτιστικό Δρόμου	7W	6500K	350	3,2V/24AH	3W/6V	130x H365	IP65

Το φωτιστικό συνοδεύεται από τον δικό του βραχίονα.

Χρόνος εργασίας: 12h | Χρόνος φόρτισης: 4-6 ώρες | Συνιστώμενο ύψος τοποθέτησης 3-5m | Υλικό - ABS πλαστικό-UV  
Περιλαμβάνει τηλεχειριστήριο, το οποίο μπορεί να χρησιμοποιηθεί για τη ρύθμιση διαφορετικών τρόπων λειτουργίας του φωτιστικού.

## ΠΡΟΒΟΛΕΙΣ



Code	Model	Watts	Kelvin	Lumens	ΜΠΑΤΑΡΙΑ	ΗΛΙΑΚΟ ΠΑΝΕΛ	SIZE	IP
022-00-00078	Ηλιακός Προβολέας	5W	6500K	500	3,2V/3AH	3W/6V	190x160	IP65
022-00-00079	Ηλιακός Προβολέας	10W	6500K	1000	3,2V/4AH	6W/6V	225x190	IP65
022-00-00080	Ηλιακός Προβολέας	15W	6500K	1500	3,2V/5AH	8W/6V	260x215	IP65
022-00-00077	Ηλιακός Προβολέας	20W	6500K	2000	3,2V/10AH	15W/6V	300x250	IP65

Χρόνος εργασίας: 12h | Χρόνος φόρτισης: 4-6 ώρες | Υλικό - ABS πλαστικό-UV  
 Ο Ηλιακός προβολέας περιλαμβάνει - μονάδα φωτισμού, φωτοβολταϊκό πάνελ 6V / 3W-15W, αισθητήρα και μπαταρία λιθίου και τηλεχειριστήριο, το οποίο μπορεί να χρησιμοποιηθεί για τη ρύθμιση διαφορετικών τρόπων λειτουργίας του φωτιστικού

# ΗΛΙΑΚΑ ΦΩΤΙΣΤΙΚΑ ΚΗΠΟΥ

## DELTA



Code	Model	Watts	Kelvin	Lumens	ΜΠΑΤΑΡΙΑ	ΗΛΙΑΚΟ ΠΑΝΕΛ	SIZE	IP
021-00-00074	Ηλιακό Φωτιστικό Κολωνάκι 880	6W	4000K	360	3,2V/80AH	4,5W/5V	240x880	IP65
021-00-00075	Ηλιακό Φωτιστικό Κολωνάκι 680	6W	4000K	360	3,2V/80AH	4,5W/5V	240x680	IP65

Χρόνος εργασίας: 12h | Χρόνος φόρτισης: 4-6 ώρες | Υλικό - ALUM+PC

## DELTA W



Code	Model	Watts	Kelvin	Lumens	ΜΠΑΤΑΡΙΑ	ΗΛΙΑΚΟ ΠΑΝΕΛ	SIZE	IP
028-00-00078	Ηλιακό Φωτιστικό Τόιχου	6W	4000K	360	3,2V/80AH	4,5W/5V	260x310	IP65

Χρόνος εργασίας: 12h | Χρόνος φόρτισης: 4-6 ώρες | Υλικό - ALUM+PC

## GAMA



Code	Model	Watts	Kelvin	Lumens	ΜΠΑΤΑΡΙΑ	ΗΛΙΑΚΟ ΠΑΝΕΛ	SIZE	IP
021-00-00071	Ηλιακό Φωτιστικό Καρφωτό Στρογγυλό	2W	4000K	180	3,2V/30AH	2W/5V	185x700	IP65
021-00-00072	Ηλιακό Φωτιστικό Καρφωτό Τετράγωνο	2W	4000K	180	3,2V/30AH	2W/5V	185x700	IP65

# ΦΩΤΙΣΤΙΚΑ ΚΗΠΟΥ

## ΣΦΑΙΡΕΣ



Code	Model	BASE	SIZE
027-00-00001	Φωτιστικό Μπάλα Οπάλ Με Γρίφα Και Ντουί	E27	Ø200
027-00-00002	Φωτιστικό Μπάλα Οπάλ Με Γρίφα Και Ντουί	E27	Ø250
027-00-00003	Φωτιστικό Μπάλα Οπάλ Με Γρίφα Και Ντουί	E27	Ø300
027-00-00004	Φωτιστικό Μπάλα Οπάλ Με Γρίφα Και Ντουί	E27	Ø400

Δεν περιλαμβάνει λαμπτήρες.  
Μπορείτε να ανατρέξετε στις σελίδες 3-4 του καταλόγου.



Code	Model	BASE	SIZE
027-00-00009	Φωτιστικό Μπάλα Πρισματική Με Γρίφα Και Ντουί	E27	Ø200
027-00-00010	Φωτιστικό Μπάλα Πρισματική Με Γρίφα Και Ντουί	E27	Ø250
027-00-00011	Φωτιστικό Μπάλα Πρισματική Με Γρίφα Και Ντουί	E27	Ø300
027-00-00012	Φωτιστικό Μπάλα Πρισματική Με Γρίφα Και Ντουί	E27	Ø400

Δεν περιλαμβάνει λαμπτήρες.  
Μπορείτε να ανατρέξετε στις σελίδες 3-4 του καταλόγου.



Code	Model	BASE	SIZE
027-00-00005	Φωτιστικό Μπάλα Φιμέ Με Γρίφα Και Ντουί	E27	Ø200
027-00-00006	Φωτιστικό Μπάλα Φιμέ Με Γρίφα Και Ντουί	E27	Ø250
027-00-00007	Φωτιστικό Μπάλα Φιμέ Με Γρίφα Και Ντουί	E27	Ø300
027-00-00008	Φωτιστικό Μπάλα Φιμέ Με Γρίφα Και Ντουί	E27	Ø400

Δεν περιλαμβάνει λαμπτήρες.  
Μπορείτε να ανατρέξετε στις σελίδες 3-4 του καταλόγου.




Code	Model	Body Type
027-00-00016	Πλαστική βάση 140mm για μπάλες όλων των διαστάσεων	PC
027-00-00015	Πλαστική βάση 80mm για μπάλες όλων των διαστάσεων	PC



# ΦΑΝΑΡΑΚΙΑ


## SMALL



Code	Model	BASE
028-00-00012	Φανάρι Αλουμινίου Για Τοποθέτηση Σε Τοίχο	E27
028-00-00015	Φανάρι Αλουμινίου Για Τοποθέτηση Σε Κολωνάκι	E27
028-00-00018	Φανάρι Αλουμινίου Για Επιδαπέδια Τοποθέτηση	E27
028-00-00021	Φανάρι Αλουμινίου Κρεμαστό	E27

ΔΕΝ περιλαμβάνεται ο λαμπτήρας.  
Οι συγκεκριμένοι κωδικοί διατίθενται σε παλαιωμένο χρυσό και λευκό χρώμα.  
Μπορείτε να ανατρέξετε στις σελίδες 3-4 του καταλόγου.


## MIDDLE



Code	Model	BASE
028-00-00024	Φανάρι Αλουμινίου Για Τοποθέτηση Σε Τοίχο	E27
028-00-00027	Φανάρι Αλουμινίου Για Τοποθέτηση Σε Κολωνάκι	E27
028-00-00030	Φανάρι Αλουμινίου Για Επιδαπέδια Τοποθέτηση	E27
028-00-00033	Φανάρι Αλουμινίου Κρεμαστό	E27

ΔΕΝ περιλαμβάνεται ο λαμπτήρας.  
Οι συγκεκριμένοι κωδικοί διατίθενται σε παλαιωμένο χρυσό και λευκό χρώμα.  
Μπορείτε να ανατρέξετε στις σελίδες 3-4 του καταλόγου.

## BIG



Code	Model	BASE
028-00-00036	Φανάρι Αλουμινίου Για Τοποθέτηση Σε Τοίχο	E27
028-00-00039	Φανάρι Αλουμινίου Για Τοποθέτηση Σε Κολωνάκι	E27
028-00-00042	Φανάρι Αλουμινίου Για Επιδαπέδια Τοποθέτηση	E27
028-00-00045	Φανάρι Αλουμινίου Κρεμαστό	E27

ΔΕΝ περιλαμβάνεται ο λαμπτήρας.  
Οι συγκεκριμένοι κωδικοί διατίθενται σε παλαιωμένο χρυσό και λευκό χρώμα.  
Μπορείτε να ανατρέξετε στις σελίδες 3-4 του καταλόγου.



CS



Code	Model	BASE
028-00-00048	Φανάρι Αλουμινίου Για Τοποθέτηση Σε Τοίχο	E27
028-00-00050	Φανάρι Αλουμινίου Για Τοποθέτηση Σε Κολωνάκι	E27
028-00-00052	Φανάρι Αλουμινίου Για Επίδαπείδια Τοποθέτηση	E27
028-00-00054	Φανάρι Αλουμινίου Κρεμαστό	E27

ΔΕΝ περιλαμβάνεται ο λαμπτήρας.  
Οι συγκεκριμένοι κωδικοί διατίθενται και σε παλαιωμένο χρυσό.  
Μπορείτε να ανατρέξετε στις σελίδες 3-4 του καταλόγου.

CB



Code	Model	BASE
028-00-00056	Φανάρι Αλουμινίου Για Τοποθέτηση Σε Τοίχο	E27
028-00-00058	Φανάρι Αλουμινίου Για Τοποθέτηση Σε Κολωνάκι	E27
028-00-00060	Φανάρι Αλουμινίου Για Επίδαπείδια Τοποθέτηση	E27
028-00-00062	Φανάρι Αλουμινίου Κρεμαστό	E27

ΔΕΝ περιλαμβάνεται ο λαμπτήρας.  
Οι συγκεκριμένοι κωδικοί διατίθενται και σε παλαιωμένο χρυσό.  
Μπορείτε να ανατρέξετε στις σελίδες 3-4 του καταλόγου.

SOHO



Code	Model	BASE
028-00-00082	Φανάρι Αλουμινίου Για Τοποθέτηση Σε Τοίχο	E27
028-00-00083	Φανάρι Αλουμινίου Κρεμαστό	E27

ΔΕΝ περιλαμβάνεται ο λαμπτήρας.  
Μπορείτε να ανατρέξετε στις σελίδες 3-4 του καταλόγου.

## ACORN



ΕΙΓΥΗΣΗ  
2  
ΧΡΟΝΙΑ

IP44

230VAC

BODY TYPE  
Alum  
+  
Glass

Code	Model	BASE
028-00-00064	Φανάρι Αλουμινίου Για Τοποθέτηση Σε Τοίχο BLACK	E27
028-00-00065	Φανάρι Αλουμινίου Για Τοποθέτηση Σε Τοίχο OLD GOLD	E27

ΔΕΝ περιλαμβάνεται ο λαμπτήρας.  
Μπορείτε να ανατρέξετε στις σελίδες 3-4 του καταλόγου.

## ART



ΕΙΓΥΗΣΗ  
2  
ΧΡΟΝΙΑ

IP44

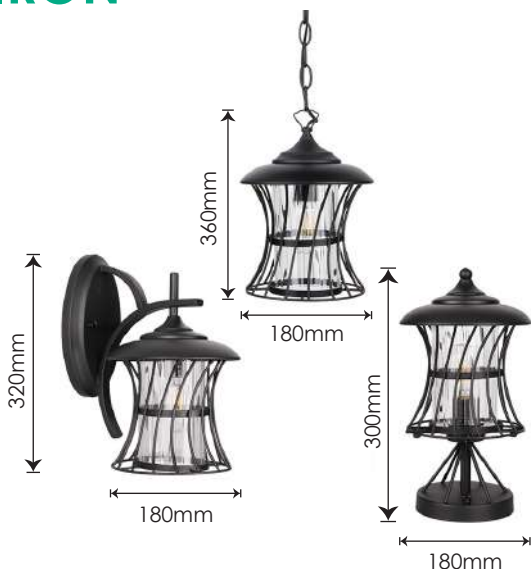
230VAC

BODY TYPE  
Alum  
+  
Glass

Code	Model	BASE
028-00-00010	Φανάρι Αλουμινίου Για Τοποθέτηση Σε Τοίχο	E27

ΔΕΝ περιλαμβάνεται ο λαμπτήρας.  
Μπορείτε να ανατρέξετε στις σελίδες 3-4 του καταλόγου.

## IRON



ΕΙΓΥΗΣΗ  
2  
ΧΡΟΝΙΑ

IP44

230VAC

BODY TYPE  
Iron  
+  
Glass

Code	Model	BASE
028-00-00002	Φανάρι Αλουμινίου Για Τοποθέτηση Σε Τοίχο	E27
028-00-00003	Φανάρι Αλουμινίου Για Επιδαπέδια Τοποθέτηση	E27
028-00-00004	Φανάρι Αλουμινίου Κρεμαστό	E27

ΔΕΝ περιλαμβάνεται ο λαμπτήρας.  
Μπορείτε να ανατρέξετε στις σελίδες 3-4 του καταλόγου.

# ΕΝΤΟΜΟΠΑΓΙΔΕΣ



ΕΙΓΥΗΣΗ  
**2**  
ΧΡΟΝΙΑ

Code	Model	Watts	A x B mm	Voltage	IP	Body Type
034-00-00003	Ηλεκτρική Εντομοπαγίδα	2x6w	257x257x70	230V/50Hz	IP20	ALUM+PC
034-00-00004	Λαμπα Για Εντομοπαγίδα	6w	210			GLASS



ΕΙΓΥΗΣΗ  
**2**  
ΧΡΟΝΙΑ

Code	Model	Watts	A x B mm	Voltage	IP	Body Type
034-00-00005	Ηλεκτρική Εντομοπαγίδα	2x15w	480x255x70	230V/50Hz	IP20	ALUM+PC
034-00-00006	Λαμπα Για Εντομοπαγίδα	15w	430			GLASS



ΕΙΓΥΗΣΗ  
**2**  
ΧΡΟΝΙΑ

Code	Model	Watts	A x B mm	Voltage	IP	Body Type
034-00-00007	Ηλεκτρική Εντομοπαγίδα	2x20w	640x255x70	230V/50Hz	IP20	ALUM+PC
034-00-00008	Λαμπα Για Εντομοπαγίδα	20w	590			GLASS

# ΧΕΙΡΙΣΤΗΡΙΑ ΦΩΤΙΣΜΟΥ



Code	Model	ΤΥΠΟΣ
009-00-00039	Ασύρματο τηλεχειριστήριο φωτισμού ON/OFF N1 (Κανάλι 1)	1x1000W /1x72W LED /1x 150W CFL
009-00-00040	Ασύρματο τηλεχειριστήριο φωτισμού ON/OFF Y-i 4E (Κανάλι 4)	4x1000W /4x 1000W LED /1x200W CFL

# ΑΙΣΘΗΤΗΡΕΣ



Code	Model
032-00-00012	Ανιχνευτής Κίνησης IR Επιτοίχιος 180°
032-00-00013	Ανιχνευτής Κίνησης IR Οροφής 360°
032-00-00014	Ανιχνευτής Κίνησης IR Χωνευτός Οροφής 360°



# ΦΩΤΙΣΤΙΚΑ ΑΣΦΑΛΕΙΑΣ



Code	Model	Watts	SIZE	Voltage	IP	Body Type
033-00-00001	Φωτιστικό Ασφαλείας Εξόδου	3W	330x186x40	230V	IP 44	ALUM+GLASS
033-00-00002	Φωτιστικό Ασφαλείας Εξόδου Δεξιά	3W	330x186x40	230V	IP 44	ALUM+GLASS
033-00-00003	Φωτιστικό Ασφαλείας Εξόδου Αριστερά	3W	330x186x40	230V	IP 44	ALUM+GLASS

Χρόνος Λειτουργίας - 2 ώρες | Χρόνος επαναφόρτισης - 20 ώρες | ΔΕΝ περιλαμβάνεται το σύστημα κρέμασης



Code	Model	Watts	SIZE	Voltage	IP	Body Type
033-00-00004	Φωτιστικό Ασφαλείας Εξόδου	3W	360x145x20	230V	IP 44	ALUM+GLASS
033-00-00005	Φωτιστικό Ασφαλείας Εξόδου Δεξιά	3W	360x145x20	230V	IP 44	ALUM+GLASS
033-00-00006	Φωτιστικό Ασφαλείας Εξόδου Αριστερά	3W	360x145x20	230V	IP 44	ALUM+GLASS
033-00-00007	Φωτιστικό Ασφαλείας Εξόδου Κάτω	3W	360x145x20	230V	IP 44	ALUM+GLASS
033-00-00008	Φωτιστικό Ασφαλείας Εξόδου Διπλής Όψης	3W	360x145x20	230V	IP 44	ALUM+GLASS
033-00-00009	Φωτιστικό Ασφαλείας Εξόδου Δεξιά Διπλής Όψης	3W	360x145x20	230V	IP 44	ALUM+GLASS
033-00-00010	Φωτιστικό Ασφαλείας Εξόδου Αριστερά Διπλής Όψης	3W	360x145x20	230V	IP 44	ALUM+GLASS
033-00-00011	Φωτιστικό Ασφαλείας Εξόδου Κάτω Διπλής Όψης	3W	360x145x20	230V	IP 44	ALUM+GLASS

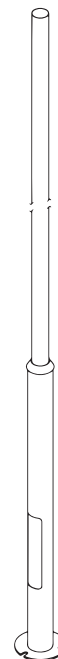
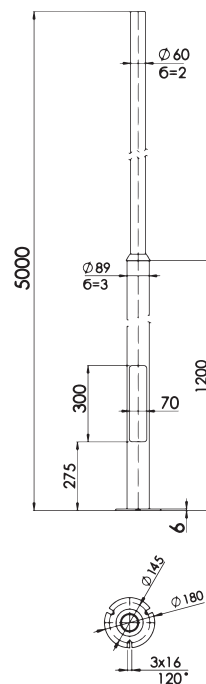
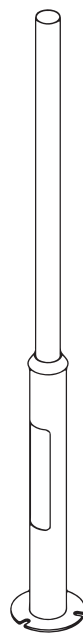
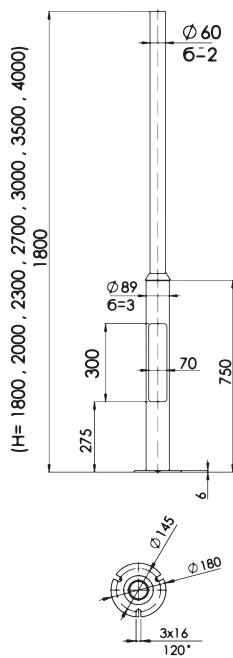
Χρόνος Λειτουργίας - 2 ώρες | Χρόνος επαναφόρτισης - 20 ώρες | ΔΕΝ περιλαμβάνεται το σύστημα κρέμασης

**ΙΣΤΟΙ**

**ΚΑΙ**

**ΒΡΑΧΙΟΝΕΣ**

# MEX NEW



Τηλεσκοπικοί χαλύβδινοι ιστοί 2 τμαχίων διαφορετικών διατομών τα όποια συγκολλούνται μεταξύ τους αφού τοποθετηθεί διακοσμητικό δαχτυλίδι στην ένωση των 2 διαφορετικών τμημάτων.

Οι ιστοί μπορούν να κατασκευαστούν με πλάκα έδρασης διαφορετικών διαστάσεων. Επίσης οι ιστοί διατίθενται γαλβανισμένοι και βαμμένοι ηλεκτροστατικά σε RAL της επιλογής σας.

Για την τοποθέτησή τους μπορούν να χρησιμοποιηθούν αγκύρια ή βύσματα.

ΜΟΝΤΕΛΟ	ΜΗΚΟΣmm
Χαλύβδινος Ιστός Mex N 180	1800
Χαλύβδινος Ιστός Mex N 200	2000
Χαλύβδινος Ιστός Mex N 230	2300
Χαλύβδινος Ιστός Mex N 250	2500
Χαλύβδινος Ιστός Mex N 270	2700
Χαλύβδινος Ιστός Mex N 300	3000
Χαλύβδινος Ιστός Mex N 350	3500
Χαλύβδινος Ιστός Mex N 400	4000
Χαλύβδινος Ιστός Mex N 450	4500
Χαλύβδινος Ιστός Mex N 500	5000

# ΒΡΑΧΙΟΝΕΣ MEX NEW

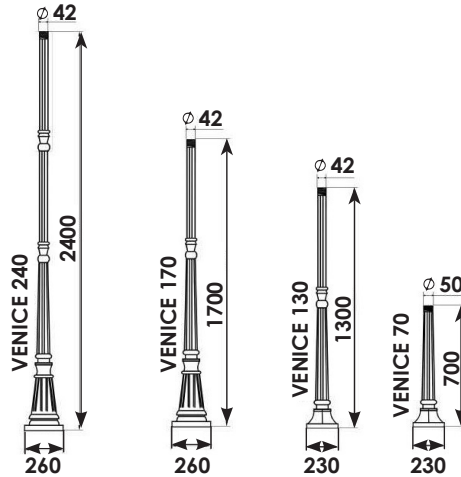


ΜΟΝΤΕΛΟ	ΤΥΠΟΣ	ΜΗΚΟΣmm
Βραχίονας MEX 2UN	double straight	1160x300
Βραχίονας MEX 2U	double up	1040x700
Βραχίονας MEX 2D	double down	1040x700
Βραχίονας MEX 3U	triple up	890x700
Βραχίονας MEX 3D	triple down	890x700
Βραχίονας MEX 4U	quadruple up	1040x700
Βραχίονας MEX 4D	quadruple down	1040x700

Οι βραχίονες διατίθενται γαλβανισμένοι και βαμμένοι ηλεκτροστατικά σε RAL της επιλογής σας.

ΔΕΝ περιλαμβάνονται τα φωτιστικά και οι λαμπτήρες.

# VENICE



ΜΟΝΤΕΛΟ	ΜΗΚΟΣmm
Ιστός Αλουμινίου 70	700mm
Ιστός Αλουμινίου 130	1300mm
Ιστός Αλουμινίου 170	1700mm
Ιστός Αλουμινίου 240	2400mm

Τηλεσκοπικοί ιστοί αλουμινίου 2-3-4 τεμαχίων τα όποια ενώνονται μεταξύ τους. Οι ιστοί έχουν κλασική εμφάνιση και είναι κατάλληλοι για φωτισμό σε πάρκα, σοκάκια και αστικές υποδομές. Είναι βαμμένοι ηλεκτροστατικά σε μαύρο χρώμα.

ΔΕΝ περιλαμβάνονται τα φωτιστικά και οι λαμπτήρες.

# ΒΡΑΧΙΟΝΕΣ VENICE

ΜΟΝΤΕΛΟ	ΤΥΠΟΣ	ΜΗΚΟΣmm
Βραχίονας VENICE 20	DOUBLE RIGHTS	650x220
Βραχίονας VENICE 21	DOUBLE	390x345
Βραχίονας VENICE 31	TRIPLE	390x345
CONNECTOR VENICE - 70		
CONNECTOR VENICE - 130-240		



ARM 20




ARM 21



ARM 31


# MEX



ΜΟΝΤΕΛΟ	ΜΗΚΟΣ cm
Χαλύβδινος Ιστός MEX 10	10
Χαλύβδινος Ιστός MEX 20	20
Χαλύβδινος Ιστός MEX 30	30
Χαλύβδινος Ιστός MEX 40	40
Χαλύβδινος Ιστός MEX 50	50
Χαλύβδινος Ιστός MEX 60	60
Χαλύβδινος Ιστός MEX 80	80
Χαλύβδινος Ιστός MEX 100	100
Χαλύβδινος Ιστός MEX 120	120
Χαλύβδινος Ιστός MEX 150	150

Οι ιστοί μπορούν να κατασκευαστούν με πλάκα έδρασης διαφορετικών διαστάσεων. Επίσης οι ιστοί διατίθενται γαλβανισμένοι και βαμμένοι ηλεκτροστατικά σε RAL της επιλογής σας.

# OLD TOWN



ΜΟΝΤΕΛΟ	ΜΗΚΟΣmm	ΤΜΗΜΑ 1ο	ΤΜΗΜΑ 2ο	ΠΑΧΟΣ ΕΛΑΣΜΑΤΟΣ 1	ΠΑΧΟΣ ΕΛΑΣΜΑΤΟΣ 2	Ø 1	Ø 2	ΠΛΑΚΑ ΕΔΡΑΣΗΣ
Χαλύβδινος Ιστός 2	2000mm	750mm	1250mm	3mm	2mm	Ø180	Ø60	Ø260X6mm
Χαλύβδινος Ιστός 2,5	2500mm	750mm	1750mm	3mm	2mm	Ø180	Ø60	Ø260X6mm
Χαλύβδινος Ιστός 3	3000mm	750mm	2250mm	3mm	2mm	Ø180	Ø60	Ø260X6mm
Χαλύβδινος Ιστός 3,5	3500mm	750mm	2750mm	3mm	2mm	Ø180	Ø60	Ø260X6mm
Χαλύβδινος Ιστός 4	4000mm	750mm	3250mm	3mm	2mm	Ø180	Ø60	Ø260X6mm

Τηλεσκοπικοί χαλύβδινοι ιστοί 2 τμαχίων διαφορετικών διατομών τα όποια συγκολλούνται μεταξύ τους αφού τοποθετηθεί διακοσμητικό δαχτυλίδι στην ένωση των 2 διαφορετικών τμημάτων.

Οι ιστοί μπορούν να κατασκευαστούν με πλάκα έδρασης διαφορετικών διαστάσεων.

Για την τοποθέτησή τους μπορούν να χρησιμοποιηθούν αγκύρια ή βύσματα.

Επίσης οι ιστοί διατίθενται γαλβανισμένοι και βαμμένοι ηλεκτροστατικά σε RAL της επιλογής σας.



# ΟΚΤΑΓΩΝΙΚΟΙ ΙΣΤΟΙ



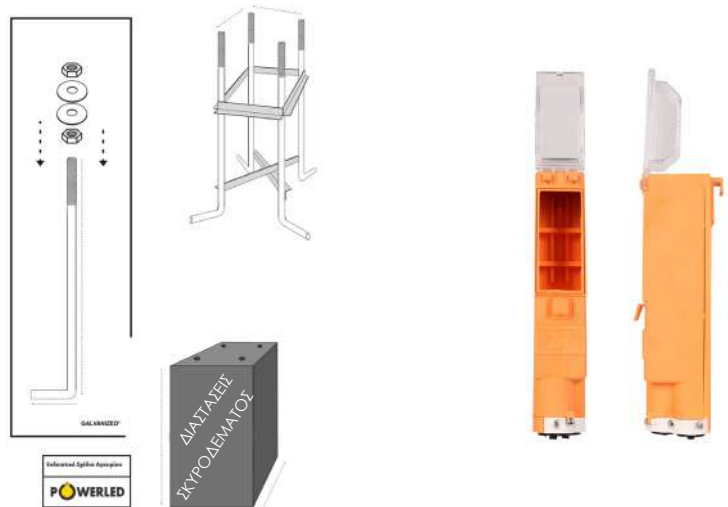
Οι ιστοί μπορούν να κατασκευαστούν με πλάκα έδρασης διαφορετικών διαστάσεων.  
Για την τοποθέτηση τους μπορούν να χρησιμοποιηθούν αγκύρια ή βύσματα.  
Επίσης οι ιστοί διατίθενται γαλβανισμένοι και βαμμένοι ηλεκτροστατικά σε RAL της επιλογής σας.

Οι ιστοί συμμορφώνονται με τα ευρωπαϊκά πρότυπα: EN 40-1, EN 40-2, EN 40-3-1, EN 40-3-2, EN 40-3-3, 40-5, EN ISO 1461.

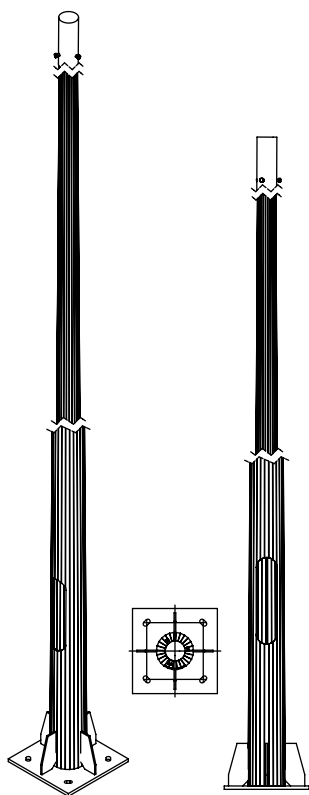
ΜΟΝΤΕΛΟ							
Χαλύβδινος Οκταγωνικός Ιστός	3 m	Ø120mm	Ø60	3mm	310x310x10	4xM16	235X235
Χαλύβδινος Οκταγωνικός Ιστός	4 m	Ø120mm	Ø60	3mm	310x310x10	4xM16	235X235
Χαλύβδινος Οκταγωνικός Ιστός	5 m	Ø126mm	Ø60	3mm	310x310x10	4xM16	235X235
Χαλύβδινος Οκταγωνικός Ιστός	6 m	Ø136mm	Ø60	3mm	400x400x10	4xM20	280X280
Χαλύβδινος Οκταγωνικός Ιστός	7 m	Ø146mm	Ø60	3mm	400x400x12	4xM20	280X280
Χαλύβδινος Οκταγωνικός Ιστός	8 m	Ø156mm	Ø60	3mm	300x300x12	4xM24	280X280
Χαλύβδινος Οκταγωνικός Ιστός	9 m	Ø166mm	Ø60	3mm	400x400x16	4xM24	280X280

## Παρελκόμενα Για Ιστό

Model	ΤΥΠΟΣ
Αγκύριο Για Ιστό	4xM12
Αγκύριο Για Ιστό	4xM16
Αγκύριο Για Ιστό	4xM18
Αγκύριο Για Ιστό	4xM20
Αγκύριο Για Ιστό	4xM24
Αγκύριο Για Ιστό	6M24




# ΙΣΤΟΣ ΚΩΝΙΚΗΣ ΚΥΚΛΙΚΗΣ ΔΙΑΤΟΜΗΣ



Οι ιστοί μπορούν να κατασκευαστούν με πλάκα έδρασης διαφορετικών διαστάσεων.  
Για την τοποθέτηση τους μπορούν να χρησιμοποιηθούν αγκύρια ή βύσματα.  
Επίσης οι ιστοί διατίθενται γαλβανισμένοι και βαμμένοι ηλεκτροστατικά σε RAL της επιλογής σας.

Οι Ιστοί Κωνικής Κυκλικής Διατομής μπορούν να κατασκευαστούν με 2 τρόπους:  
- με πλάκα έδρασης και αγκύρια  
- χωρίς πλάκα έδρασης


Οι ιστοί συμμορφώνονται με τα ευρωπαϊκά πρότυπα: EN 40-1, EN 40-2, EN 40-3-1, EN 40-3-2, EN 40-3-3, 40-5, EN ISO 1461.



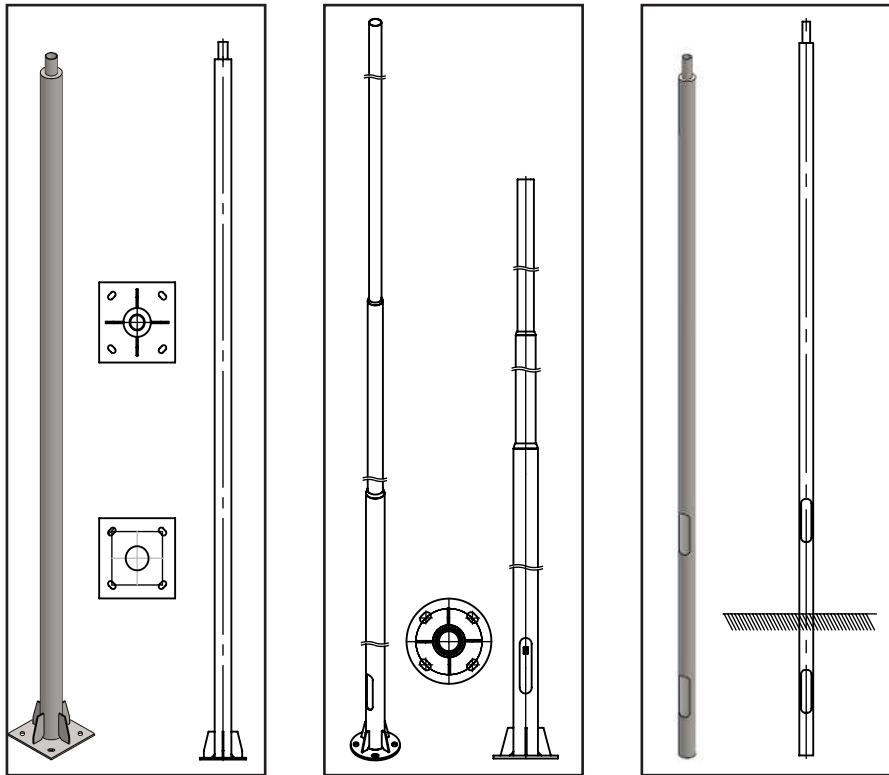
ΜΟΝΤΕΛΟ	3	4	5	6	7	8
Χαλύβδινος Κωνικός Ιστός	3	4	5	6	7	8
Χαλύβδινος Κωνικός Ιστός	Ø90mm	Ø100mm	Ø110mm	Ø120mm	Ø128mm	Ø140mm
Χαλύβδινος Κωνικός Ιστός	Ø60mm	Ø60mm	Ø60mm	Ø60mm	Ø60mm	Ø60mm
Χαλύβδινος Κωνικός Ιστός	3mm	3mm	3mm	3mm	3mm	3mm
Χαλύβδινος Κωνικός Ιστός	310x310x10mm	310x310x10mm	310x310x10mm	400x400x10mm	400x400x10mm	400x400x12mm
Χαλύβδινος Κωνικός Ιστός	4xM16	4xM16	4xM16	4xM20	4xM20	4xM24
Χαλύβδινος Κωνικός Ιστός	235x235mm	235x235mm	235x235mm	280x280mm	280x280mm	280x280mm

## Παρελκόμενα Για Ιστό

Model	ΤΥΠΟΣ
Αγκύριο Για Ιστό	4xM12
Αγκύριο Για Ιστό	4xM16
Αγκύριο Για Ιστό	4xM18
Αγκύριο Για Ιστό	4xM20
Αγκύριο Για Ιστό	4xM24
Αγκύριο Για Ιστό	6M24



# STS



Οι ιστοί μπορούν να κατασκευαστούν με πλάκα έδρασης διαφορετικών διαστάσεων. Για την τοποθέτηση τους μπορούν να χρησιμοποιηθούν αγκύρια ή βύσματα. Επίσης οι ιστοί διατίθενται γαλβανισμένοι και βαμμένοι ηλεκτροστατικά σε RAL της επιλογής σας.

Οι τηλεσκοπικοί ιστοί STS μπορούν να κατασκευαστούν με 2 τρόπους:  
 - με πλάκα έδρασης και αγκύρια  
 - χωρίς πλάκα έδρασης

Οι ιστοί συμμορφώνονται με τα ευρωπαϊκά πρότυπα:  
 EN 40-1, EN 40-2, EN 40-3-1, EN 40-3-2, EN 40-3-3, 40-5, EN ISO 1461.

ΜΟΝΤΕΛΟ	Μήκος	Φ108	Φ89	Φ60	Πλάκα	Πλάκα	Αγκύρια
Χαλύβδινος Ιστός Τηλεσκοπικής Διατομής	4 m	Φ108	Φ89	Φ60	3mm	220x220x8mm	4xM12
Χαλύβδινος Ιστός Τηλεσκοπικής Διατομής	5 m	Φ108	Φ89	Φ60	3mm	220x220x8mm	4xM12
Χαλύβδινος Ιστός Τηλεσκοπικής Διατομής	6 m	Φ108	Φ89	Φ60	3mm	300x300x12mm	4xM12
Χαλύβδινος Ιστός Τηλεσκοπικής Διατομής	7 m	Φ108	Φ89	Φ60	3mm	300x300x12mm	4xM16
Χαλύβδινος Ιστός Τηλεσκοπικής Διατομής	8 m	Φ133	Φ108	Φ89	3mm	300x300x12mm	4xM16
Χαλύβδινος Ιστός Τηλεσκοπικής Διατομής	9 m	Φ133	Φ108	Φ89	3mm	350x350x16mm	4xM22
Χαλύβδινος Ιστός Τηλεσκοπικής Διατομής	10 m	Φ133	Φ108	Φ89	3mm	350x350x16mm	4xM22
Χαλύβδινος Ιστός Τηλεσκοπικής Διατομής	11 m	Φ133	Φ108	Φ89	3mm	350x350x16mm	4xM24
Χαλύβδινος Ιστός Τηλεσκοπικής Διατομής	12 m	Φ133	Φ108	Φ89	3mm	350x350x16mm	4xM24

## Παρελκόμενα Για Ιστό

Model	ΤΥΠΟΣ
Αγκύριο Για Ιστό	4xM12
Αγκύριο Για Ιστό	4xM16
Αγκύριο Για Ιστό	4xM18
Αγκύριο Για Ιστό	4xM20
Αγκύριο Για Ιστό	4xM24
Αγκύριο Για Ιστό	6xM24



# ΒΡΑΧΙΟΝΕΣ ΟΔΟΦΩΤΙΣΜΟΥ

## ΒΡΑΧΙΟΝΑΣ ΜΟΝΟΣ



ΜΟΝΤΕΛΟ	ΜΗΚΟΣmm	Degrees
Βραχίονας Μονός Ø60	L 600mm	105°
Βραχίονας Μονός Ø60	L 700mm	105°
Βραχίονας Μονός Ø60	L 800mm	105°
Βραχίονας Μονός Ø60	L 900mm	105°
Βραχίονας Μονός Ø60	L 1000mm	105°
Βραχίονας Μονός Ø60	L 1200mm	105°

Μπορούν επίσης να κατασκευαστούν σε οποιοδήποτε μήκος και διατομή σύμφωνα με τις ανάγκες του πελάτη καθώς και να δοθεί οποιαδήποτε κλίση.  
Επίσης οι βραχίονες διατίθενται γαλβανισμένοι και βαμμένοι ηλεκτροστατικά σε RAL της επιλογής σας.

ΜΟΝΤΕΛΟ	ΜΗΚΟΣmm	Degrees
Βραχίονας Διπλός Ø60	L 600mm	180° or 90°
Βραχίονας Διπλός Ø60	L 700mm	180° or 90°
Βραχίονας Διπλός Ø60	L 800mm	180° or 90°
Βραχίονας Διπλός Ø60	L 900mm	180° or 90°
Βραχίονας Διπλός Ø60	L 1000mm	180° or 90°
Βραχίονας Διπλός Ø60	L 1100mm	180° or 90°
Βραχίονας Διπλός Ø60	L 1200mm	180° or 90°

## ΒΡΑΧΙΟΝΑΣ ΔΙΠΛΟΣ



Μπορούν επίσης να κατασκευαστούν σε οποιοδήποτε μήκος και διατομή σύμφωνα με τις ανάγκες του πελάτη καθώς και να δοθεί οποιαδήποτε κλίση.  
Επίσης οι βραχίονες διατίθενται γαλβανισμένοι και βαμμένοι ηλεκτροστατικά σε RAL της επιλογής σας.

## ΒΡΑΧΙΟΝΑΣ ΤΡΙΠΛΟΣ



Μπορούν επίσης να κατασκευαστούν σε οποιοδήποτε μήκος και διατομή σύμφωνα με τις ανάγκες του πελάτη καθώς και να δοθεί οποιαδήποτε κλίση.  
Επίσης οι βραχίονες διατίθενται γαλβανισμένοι και βαμμένοι ηλεκτροστατικά σε RAL της επιλογής σας.

ΜΟΝΤΕΛΟ	ΜΗΚΟΣmm	Degrees
Βραχίονας Τριπλός Ø60	L 600mm	120°
Βραχίονας Τριπλός Ø60	L 700mm	120°
Βραχίονας Τριπλός Ø60	L 800mm	120°
Βραχίονας Τριπλός Ø60	L 900mm	120°
Βραχίονας Τριπλός Ø60	L 1000mm	120°
Βραχίονας Τριπλός Ø60	L 1100mm	120°
Βραχίονας Τριπλός Ø60	L 1200mm	120°

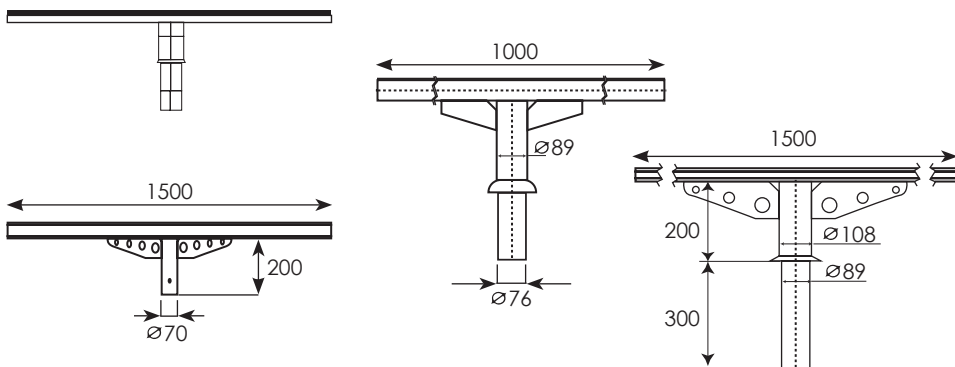
ΜΟΝΤΕΛΟ	ΜΗΚΟΣmm	Degrees
Βραχίονας Τετραπλός Ø60	L 600mm	90°
Βραχίονας Τετραπλός Ø60	L 700mm	90°
Βραχίονας Τετραπλός Ø60	L 800mm	90°
Βραχίονας Τετραπλός Ø60	L 900mm	90°
Βραχίονας Τετραπλός Ø60	L 1000mm	90°
Βραχίονας Τετραπλός Ø60	L 1100mm	90°
Βραχίονας Τετραπλός Ø60	L 1200mm	90°

## ΒΡΑΧΙΟΝΑΣ ΤΕΤΡΑΠΛΟΣ

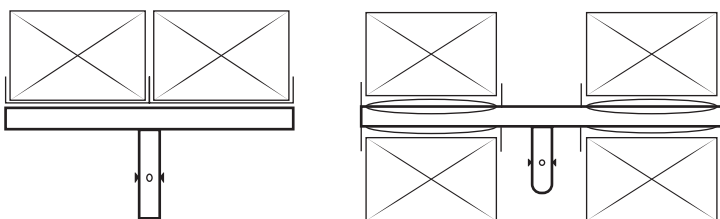


Μπορούν επίσης να κατασκευαστούν σε οποιοδήποτε μήκος και διατομή σύμφωνα με τις ανάγκες του πελάτη καθώς και να δοθεί οποιαδήποτε κλίση.  
Επίσης οι βραχίονες διατίθενται γαλβανισμένοι και βαμμένοι ηλεκτροστατικά σε RAL της επιλογής σας.

## ΒΡΑΧΙΟΝΑΣ ΓΙΑ ΠΡΟΒΟΛΕΙΣ



ΜΟΝΤΕΛΟ	ΜΗΚΟΣcm
Βραχίονας Για Προβολείς	L 40cm
Βραχίονας Για Προβολείς	L 50cm
Βραχίονας Για Προβολείς	L 60cm
Βραχίονας Για Προβολείς	L 80cm
Βραχίονας Για Προβολείς	L 100cm
Βραχίονας Για Προβολείς	L 120cm
Βραχίονας Για Προβολείς	L 160cm
Βραχίονας Για Προβολείς	L 1800cm



Μπορούν επίσης να κατασκευαστούν σε οποιοδήποτε μήκος και διατομή σύμφωνα με τις ανάγκες του πελάτη καθώς και να δοθεί οποιαδήποτε κλίση. Επίσης οι βραχίονες διατίθενται γαλβανισμένοι και βαμμένοι ηλεκτροστατικά σε RAL της επιλογής σας.

## ΒΡΑΧΙΟΝΑΣ ΜΙΝΙ ΓΙΑ ΙΣΤΟ



ΜΟΝΤΕΛΟ	ΜΗΚΟΣmm	Degrees
Βραχίονας Για Χαλύβδινο Ιστό 301	L 250mm	105°
Βραχίονας Για Ιστό από Σκυρόδεμα 302	L 250mm	105°

Μπορούν επίσης να κατασκευαστούν σε οποιοδήποτε μήκος και διατομή σύμφωνα με τις ανάγκες του πελάτη καθώς και να δοθεί οποιαδήποτε κλίση. Επίσης οι βραχίονες διατίθενται γαλβανισμένοι και βαμμένοι ηλεκτροστατικά σε RAL της επιλογής σας.

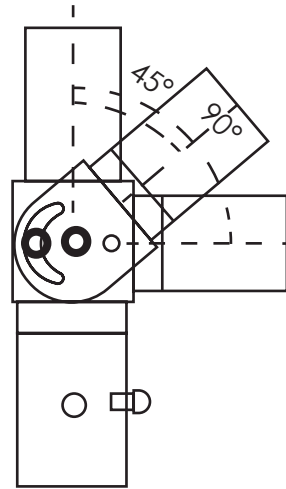
## ΕΠΙΤΟΙΧΟΣ ΒΡΑΧΙΟΝΑΣ



ΜΟΝΤΕΛΟ	ΜΗΚΟΣmm	Degrees
Επιτοίχιος Βραχίονας	L 250mm	105°

Μπορούν επίσης να κατασκευαστούν σε οποιοδήποτε μήκος και διατομή σύμφωνα με τις ανάγκες του πελάτη καθώς και να δοθεί οποιαδήποτε κλίση. Επίσης οι βραχίονες διατίθενται γαλβανισμένοι και βαμμένοι ηλεκτροστατικά σε RAL της επιλογής σας.

# ΑΝΤΑΠΤΟΡΕΣ



ΜΟΝΤΕΛΟ	ΤΥΠΟΣ
Μεταλλικός Ρυθμιζόμενος Αντάπτορας	Φ60 - Φ60
Μεταλλικός Ρυθμιζόμενος Αντάπτορας	Φ60 - Φ50
Μεταλλικός Ρυθμιζόμενος Αντάπτορας	Φ60 - Φ40

Ο ρυθμιζόμενος αντάπτορας είναι μούφα μετατροπής της διαμέτρου του βραχίονα ή της κορυφής του ιστού από Φ60 σε Φ60, Φ60 σε Φ50 ή Φ60 σε Φ40 με δυνατότητα ρύθμισης της κλίσης. Φέρουν τελική επίστρωση από θερμό γαλβάνι, ηλεκτροστατική βαφή ή συνδυασμό και των δύο μαζί.



ΜΟΝΤΕΛΟ	ΤΥΠΟΣ
Μεταλλικός Αντάπτορας	Φ60 - Φ50
Μεταλλικός Αντάπτορας	Φ60 - Φ40
Αντάπτορας Αλουμινίου	Φ60 - Φ40

Οι αντάπτορες μπορούν επίσης να κατασκευαστούν σε οποιοδήποτε διατομή σύμφωνα με τις ανάγκες του πελάτη. Φέρουν τελική επίστρωση από θερμό γαλβάνι, ηλεκτροστατική βαφή ή συνδυασμό και των δύο μαζί.

## ΤΡΟΠΟΙ ΠΑΡΑΓΓΕΛΙΑΣ

- α) τηλεφωνικά στα τηλέφωνα 2541062620 & 2541069096
- β) με email στο [info@powerled.gr](mailto:info@powerled.gr) ή [powerledhellas@yahoo.com](mailto:powerledhellas@yahoo.com)
- γ) μέσω εγγραφής σας στο site [www.powerled.gr](http://www.powerled.gr)








MAKE YOUR LIFE  
**BRIGHTER**

 60 χλμ Ξάνθης - Λεύκης - Τ.Κ. 67133 Ξάνθη

 25410 626 20 - 25410 690 96

 [info@powerled.gr](mailto:info@powerled.gr) | [www.powerled.gr](http://www.powerled.gr)

**MAKE**

**YOUR**

**LIFE**

**BRIGHTER**

ΚΑΤΑΛΟΓΟΣ ΦΩΤΙΣΜΟΥ 2025

**P**  **OWERLED**